

CATÁLOGO

CORREDERA CPT-110E



CATÁLOGO

CORREDERA CPT-110E

ÍNDICE

- 1.Características técnicas de la serie
- 2.Prestaciones
- 3.Relación de accesorios
- 4.Perfiles
- 5.Acristalamiento
- 6.Secciones
- 7.Lista de corte

1. CARACTERÍSTICAS TÉCNICAS

Serie CPT-110E

Serie corredera elevable con rotura de puente térmico pensada para cerramientos de grandes superficies.

Perfiles ensamblados con doble varilla de poliamida reforzada con fibra de vidrio de 24mm de ancho en cerco y 14,8mm en hoja.

Ensamblaje de perfiles con escuadras de bloqueo mecanizadas.


Anchos de cerco de 110mm para dos carriles y de 105mm para cercos de una hoja corredera con fijo.

Hoja de 45mm, compatible con los perfiles complementarios y junquillos de la serie PT-50.

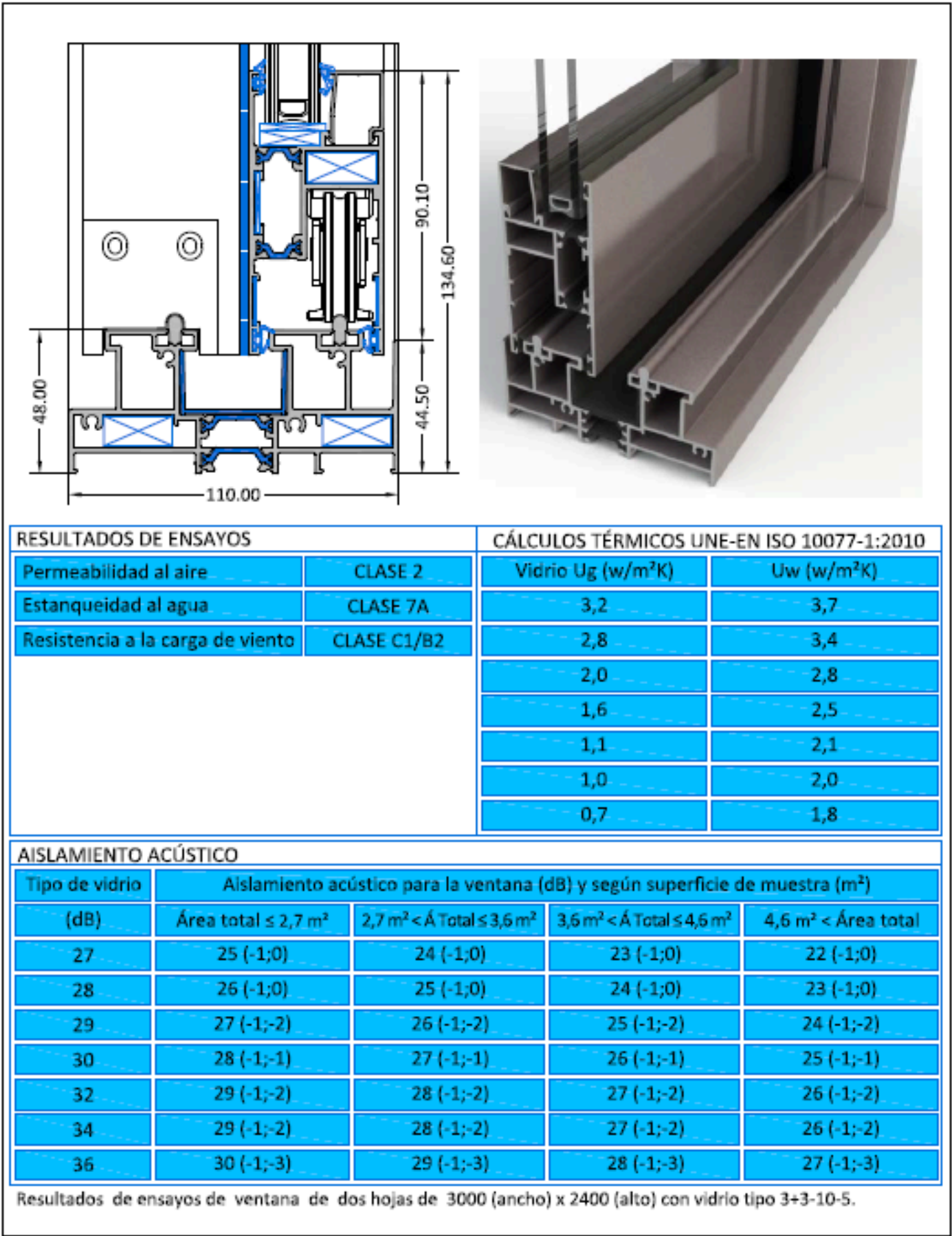
El herraje permite la realización de hojas de hasta 300 kg. de peso.

Gama de acristalamiento hasta 36mm.













Posibilidad de acabados bicolor.





















2. PRESTACIONES



3. RELACIÓN DE ACCESORIOS

<p>Manilla elevable recta</p> <p>301060 - Blanca 301061 - Negra 301062 - Anodizado plata 301063 - Inox</p>		<p>Cremona elevadora</p> <p>301078 - Alto 850-1270mm 301079 - Alto 1220-1850mm 301080 - Alto 1851-2350mm 301081 - Alto 2100-2750mm</p>	
<p>Manilla elevable recta para cilindro</p> <p>301065 - Blanca 301066 - Negra 301067 - Anodizado plata 301068 - Inox</p>			
<p>Manilla doble elevable recta para cilindro</p> <p>301069 - Blanca 301070 - Negra 301071 - Anodizado plata 301072 - Inox</p>		<p>301082 Prolongador 500 mm para cremona. Altura máxima 3265 mm</p>	
		<p>301083 Prolongador 500 mm para cremona sin cierre Altura máxima 3265 mm</p>	
<p>Tirador uñero exterior</p> <p>301073 - Blanca 301074 - Negro 301075 - Anodizado plata 301076 - Inox</p>		<p>301084 Kit carros delantero y trasero elevable para 300 Kg.</p>	
<p>301064 Manilla curva elevable acabado inoxidable</p>		<p>301085 Kit carros para 400 Kg.</p>	
<p>301077 Tirador uñero exterior acabado inoxidable</p>		<p>301086 Muelle para cremona (Recomendado hoja >150Kg)</p>	



















3. RELACIÓN DE ACCESORIOS

301087 Calzo inferior cremona		301096 Contraplaca para cierre de cuatro hojas	
301088 Calzo cremona		301097 Tope de 80 Negro (Opcional)	
301089 Bulón de cierre		301098 Grampón de aireación (Opcional)	
301090 Tornillo para manilla M6x50		301099 Varilla de conexión Ø8 mm Ancho 760 - 1600	
301091 Tornillo M5x50 para contraplaca		301100 Varilla de conexión Ø8 mm Ancho 1601 - 1850	
301092 Tornillo 7982 - 4.8x60		301101 Varilla de conexión Ø8 mm Ancho 1851 - 2350	
301093 Tornillo 7982 - 4.8x25		301102 Varilla de conexión Ø8 mm Ancho 2351 - 3300	
301094 Tornillo 7982 - 4.8x32		301103 Rueda simple regulable 120 Kg. max. por hoja	
301095 Tornillo 7982 - 4.8x38		301104 Rueda tandem regulable 240 Kg. max. por hoja	








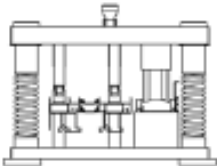
3. RELACIÓN DE ACCESORIOS

301150 Conjunto 2 hojas guía central		300054 Escuadra alineamiento exterior hoja	
301152 Conjunto 1 hoja guía central derecha		300161 Escuadra alineamiento hoja	
301153 Conjunto 1 hoja guía central izquierda		300163 Tapa salida de agua	
301154 Cortavientos superior e inferior		300593 Tapa salida de agua con deflector	
301157 Cilindro niquelado para manilla simple		300395 Felpa 7x6 con lámina	
301158 Cilindro niquelado para manilla doble		300450 Felpa 7x6 sin lámina	
301155 Cilindro latón para manilla simple		300017 Fijación de Jamba	
301156 Cilindro latón para manilla doble		300440 Unión de travesaño 3808	
301135 Escuadra bloqueo para marco y hoja		300483 Unión de travesaño 3825	

3. RELACIÓN DE ACCESORIOS

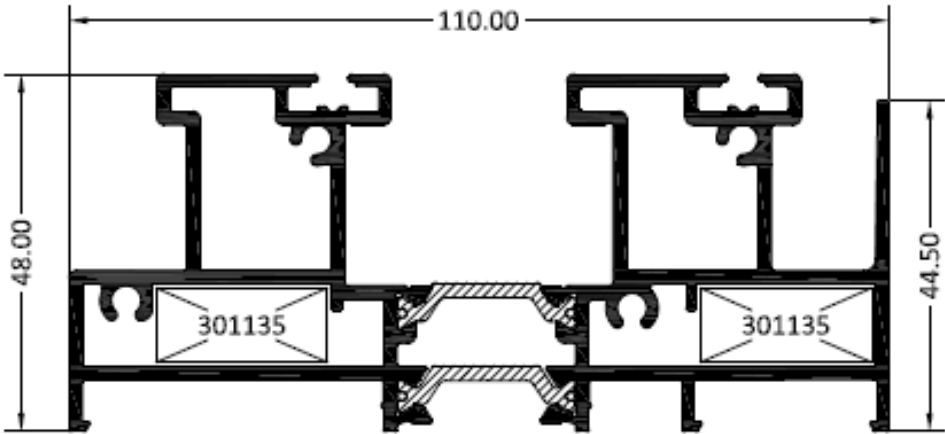
301312 Unión T para FIJO 20802		300532 Junta acristalamiento exterior	
300012 Grapa para junquillo		300533 Junta acristalamiento interior PVC 2 mm	
300537 Tope para corredera		300538 Junta acristalamiento interior PVC 3 mm	
300594 Juego tapas tirador		300539 Junta acristalamiento interior PVC 4 mm	
301130 Perfil U para marco		300840 Junta acristalamiento interior PVC 6 mm	
301131 Engatillado cruce		300841 Junta acristalamiento interior PVC 8 mm	
301132 Junta elevable		300711 Junta acristalamiento interior EPDM 2-2.5 mm	
301133 Junta cierre para engatillado		300767 Junta acristalamiento interior EPDM 3-3.5 mm	
301134 Perfil de cierre para canal		300768 Junta acristalamiento interior EPDM 4-5 mm	

3. RELACIÓN DE ACCESORIOS

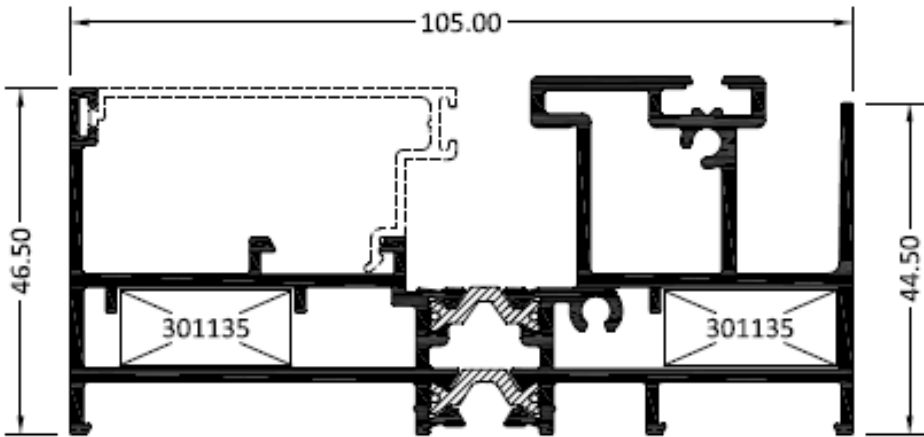
300769 Junta acristalamiento interior EPDM 5-6 mm			
300770 Junta acristalamiento interior EPDM 6-7 mm			
300771 Junta acristalamiento interior EPDM 8-9-10 mm			
300609 Junta acristalamiento interior EPDM 2.5-3 mm			
300636 Junta acristalamiento interior EPDM 4-5 mm			
300610 Junta acristalamiento interior EPDM 6-7 mm			
300839 Junta acristalamiento interior EPDM 8-9 mm			
301109 Troquel serie CPT-110E			

4. PERFILES

2080
Marco perimetral

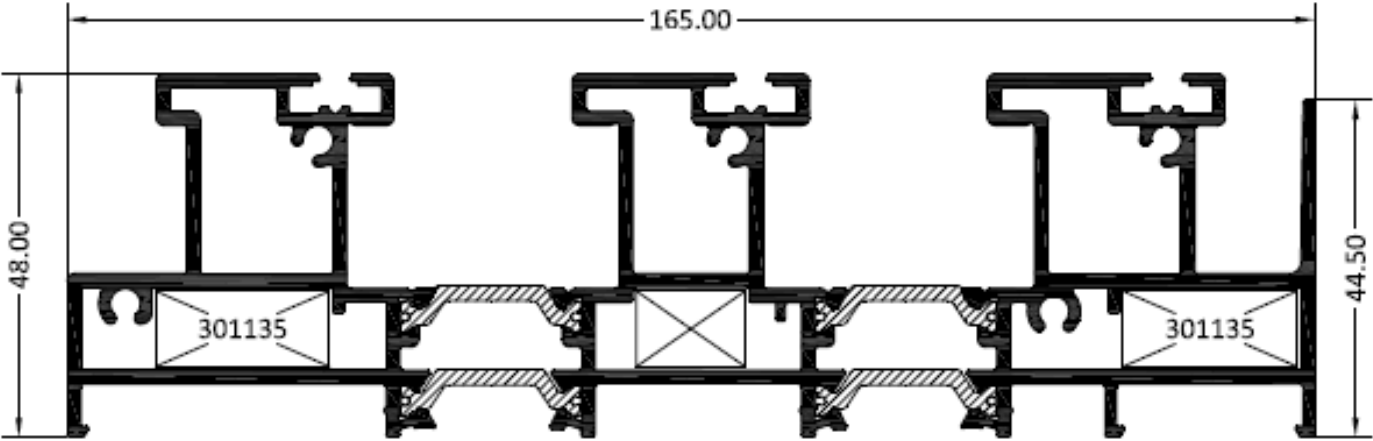
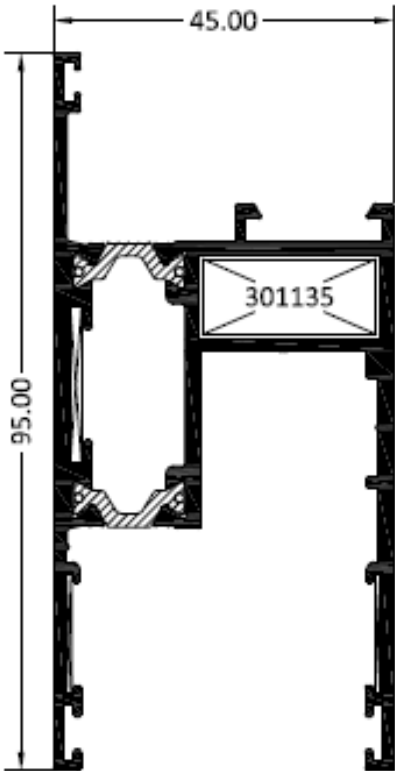
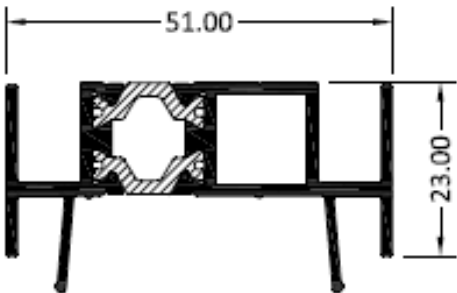


20802
Marco fijo



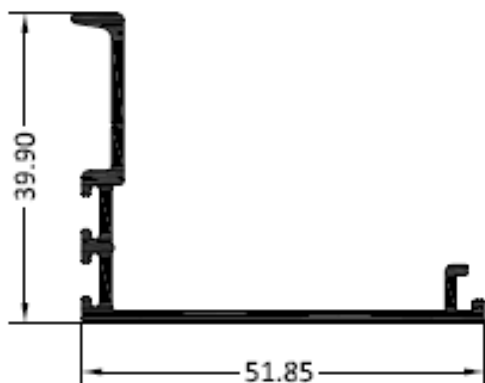
* la parte fija del marco debe acristalarse en taller.

4. PERFILES

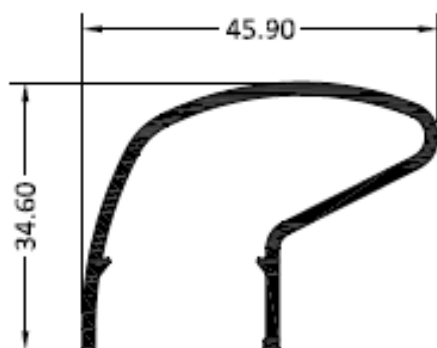
<div>20803</div> <div>Marco fijo</div>	
	
<div>20801</div> <div>Hoja perimetral</div>	<div>20804</div> <div>Cierre de 4 hojas</div>
	

4. PERFILES

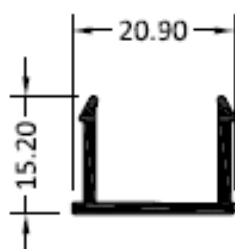
85304	Perfil de cruce		
Peso (Kg/m)	0.465		
Perímetro (m)	Ext.		
	Total	0.227	



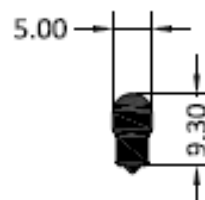
3763	Tirador		
Peso (Kg/m)	0.483		
Perímetro (m)	Ext.		
	Total	0.225	



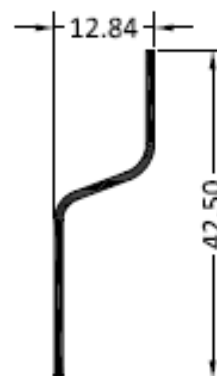
3764	Base Tirador		
Peso (Kg/m)	0.194		
Perímetro (m)	Ext.		
	Total	0.099	



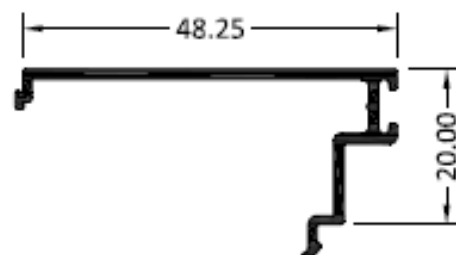
85305	Carril rodadura		
Peso (Kg/m)	0.111		
Perímetro (m)	Ext.		
	Total	0.026	



3704	Visera		
Peso (Kg/m)	0.132		
Perímetro (m)	Ext.		
	Total	0.100	

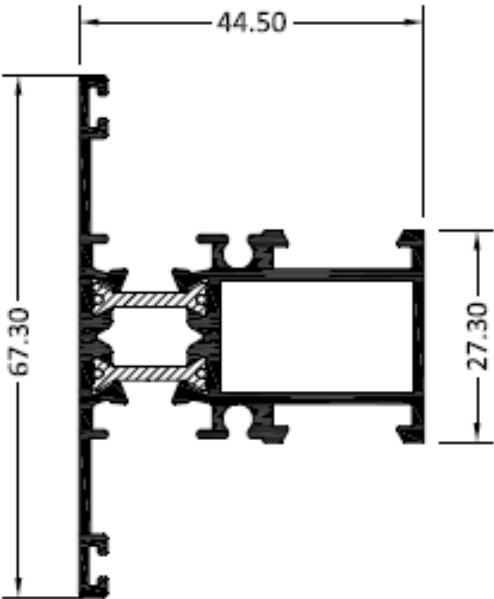


85307	Junquillo para marco fijo		
Peso (Kg/m)	0.306		
Perímetro (m)	Ext.		
	Total	0.178	

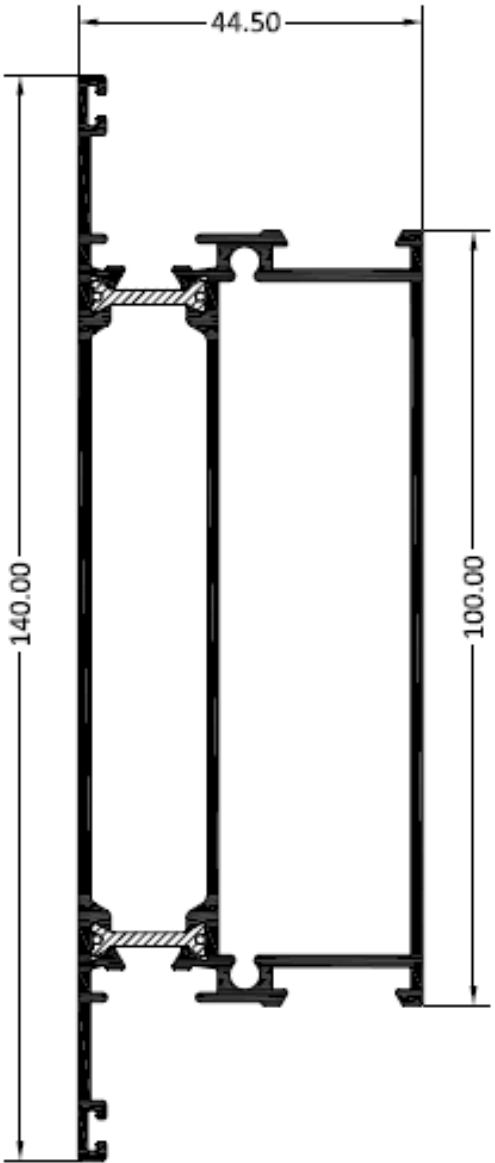


4. PERFILES

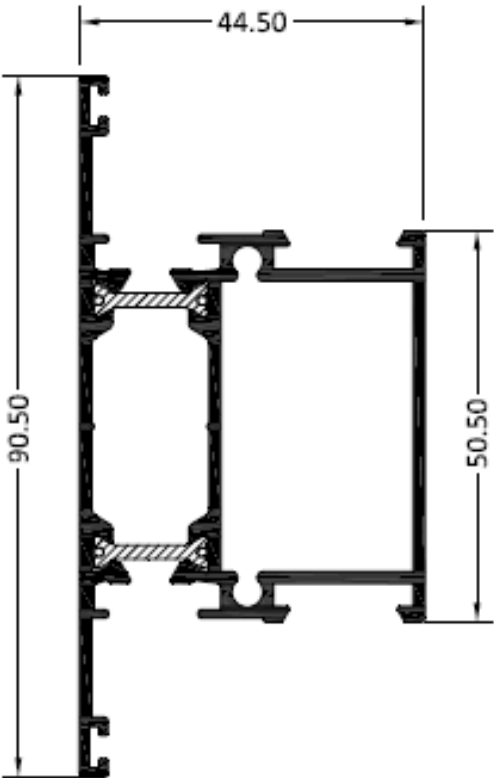
3808 (8506+8507)
Travesaño de 67



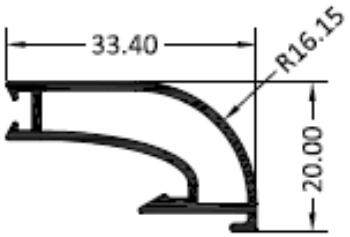
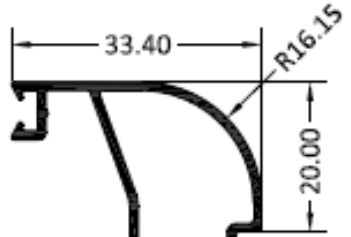
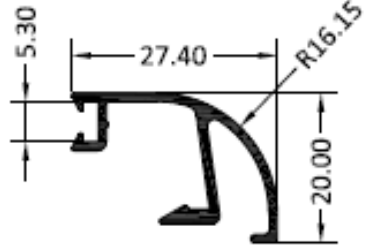
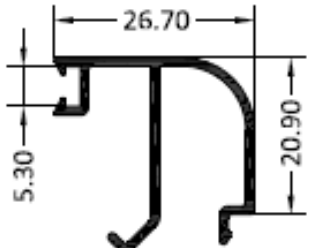
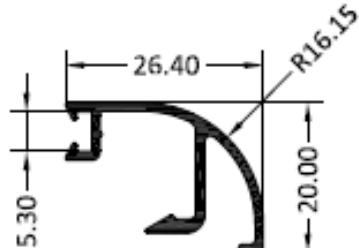
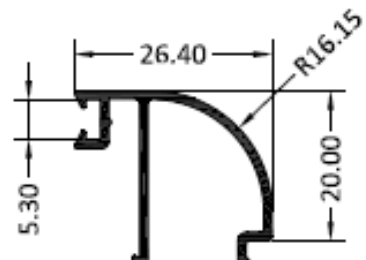
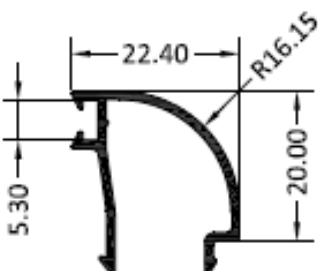
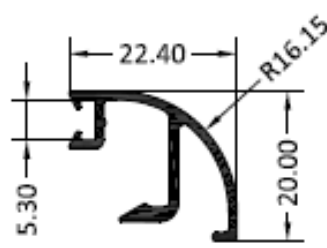
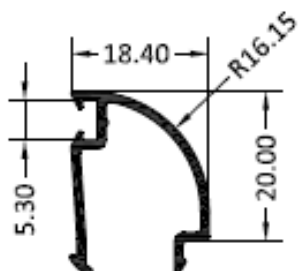
3843 (8547+8539)
Travesaño de 140



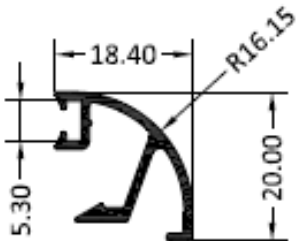
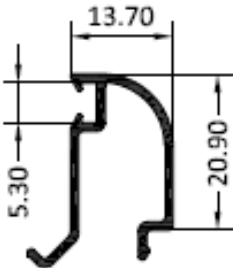
3825 (8530+8529)
Travesaño de 90





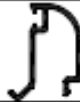



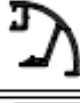
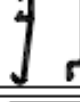
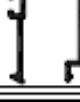
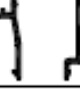
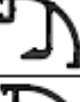

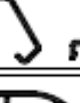
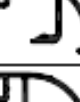

4. PERFILES (JUNQUILLOS)

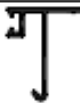
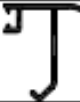

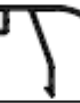

<div>3856</div> <div>Junquillo curvo con grapa 33.4 mm</div> <div></div>	<div>3861</div> <div>Junquillo curvo 33.4 mm</div> <div></div>	<div>3857</div> <div>Junquillo curvo con grapa 27.4 mm</div> <div></div>
<div>5627</div> <div>Junquillo curvo 26.7 mm</div> <div></div>	<div>3833</div> <div>Junquillo curvo con grapa 26.4 mm</div> <div></div>	<div>3836</div> <div>Junquillo curvo 26.4 mm</div> <div></div>
<div>3835</div> <div>Junquillo curvo 22.4 mm</div> <div></div>	<div>3834</div> <div>Junquillo con grapa 22.4 mm</div> <div></div>	<div>3821</div> <div>Junquillo curvo 18.4 mm</div> <div></div>

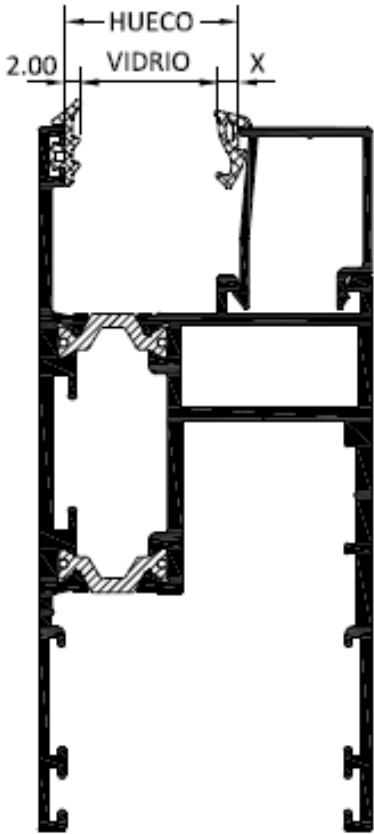
4. PERFILES (JUNQUILLOS)

<div>3822</div> <div>Junquillo curvo con grapa 18.4 mm</div> <div></div>	<div>5626</div> <div>Junquillo curvo 13.7 mm</div> <div></div>
---	---

5. ACRISTALAMIENTO

REFERENCIA	SECCIÓN	HUECO	VIDRIO
5343		37.4	36 - 28
5921		30.9	29 - 22
5626		27.7	26 - 18
5609		27.4	26 - 19
3832		23.4	22 - 15
3821		23	21 - 14
3822			
2108		22.9	21 - 14
5629		21.4	20 - 13
3826		19	17 - 10
3834			
3835			
5610		16.4	15 - 6
3833		15	13 - 4
3836			

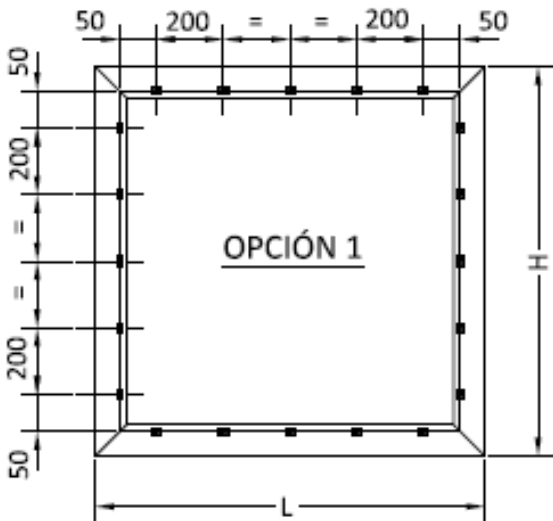
REFERENCIA	SECCIÓN	HUECO	VIDRIO
2109		14.9	13 - 4
5627		14.7	13 - 4
3857		14	12 - 4
3861		8	6 - 4
3856			



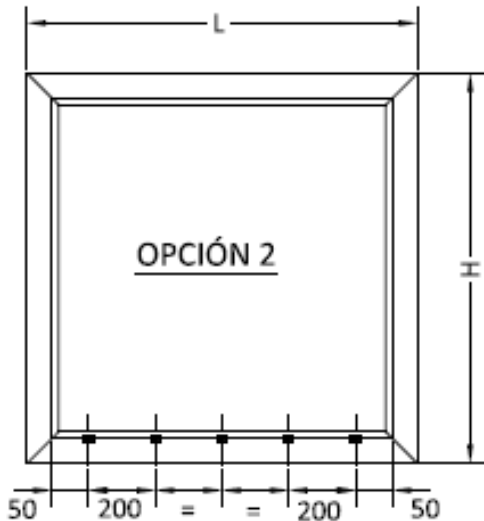
5. ACRISTALAMIENTO

JUNTAS INTERIORES PARA DIMENSIÓN X									
	X=1.5	X=2	X=3	X=4	X=5	X=6	X=7	X=8	X=9
EPDM									
PVC									
		X=2.5-3		X=4-5		X=6-7		X=8-9	
EPDM - PRECORTADA									

Colocación de junquillos con grapa 300012

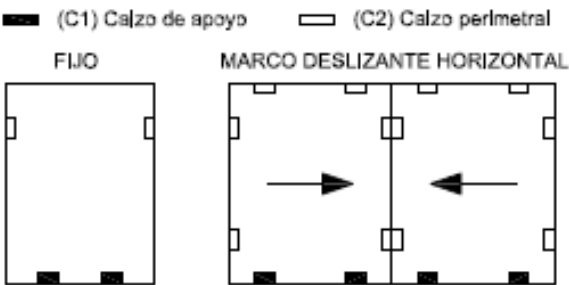


Utilizando junquillo para grapa por todo el perímetro.



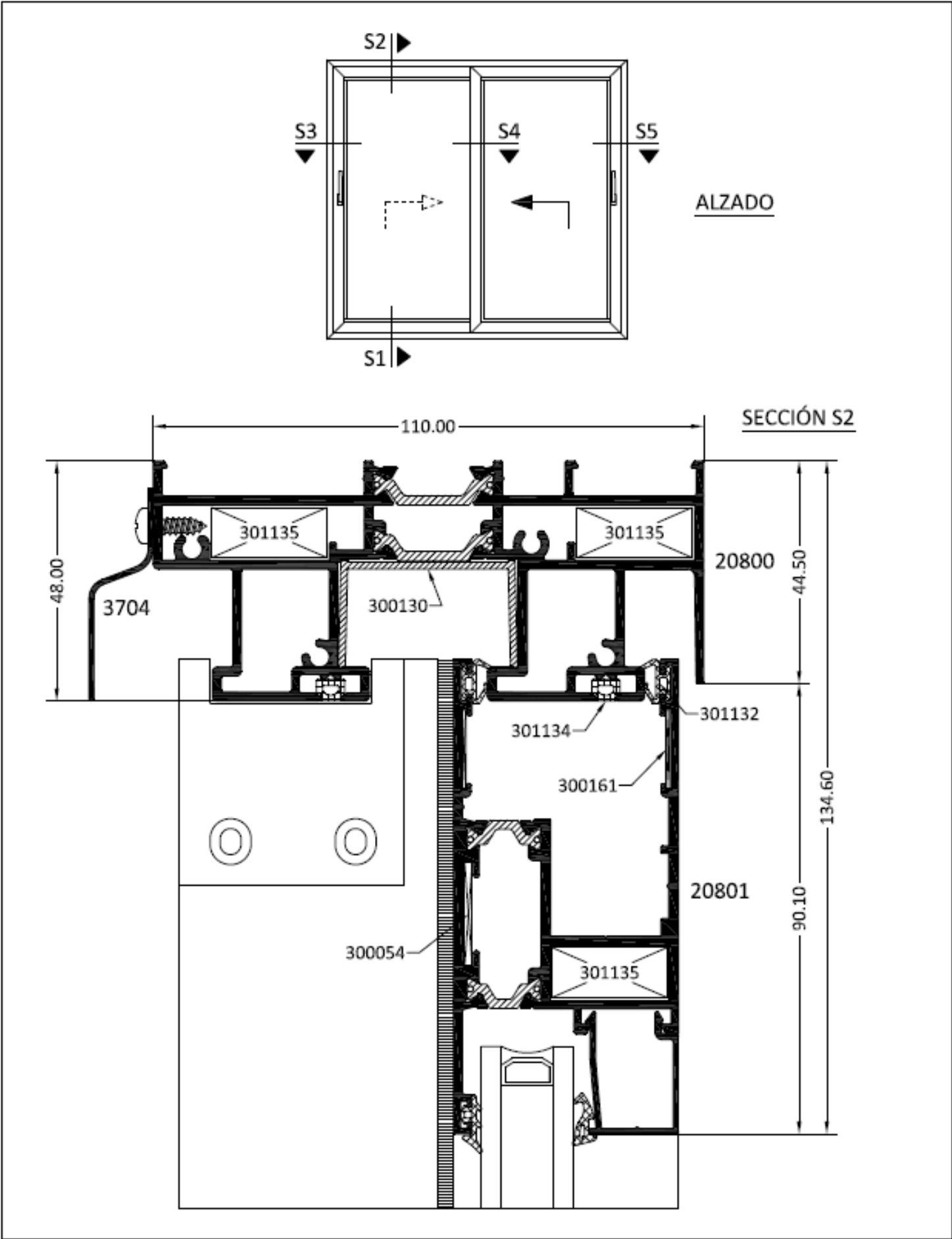
Utilizando junquillo para grapa en la parte horizontal inferior y resto junquillo curvo clipado.

Recomendaciones de posicionamiento de los calzos

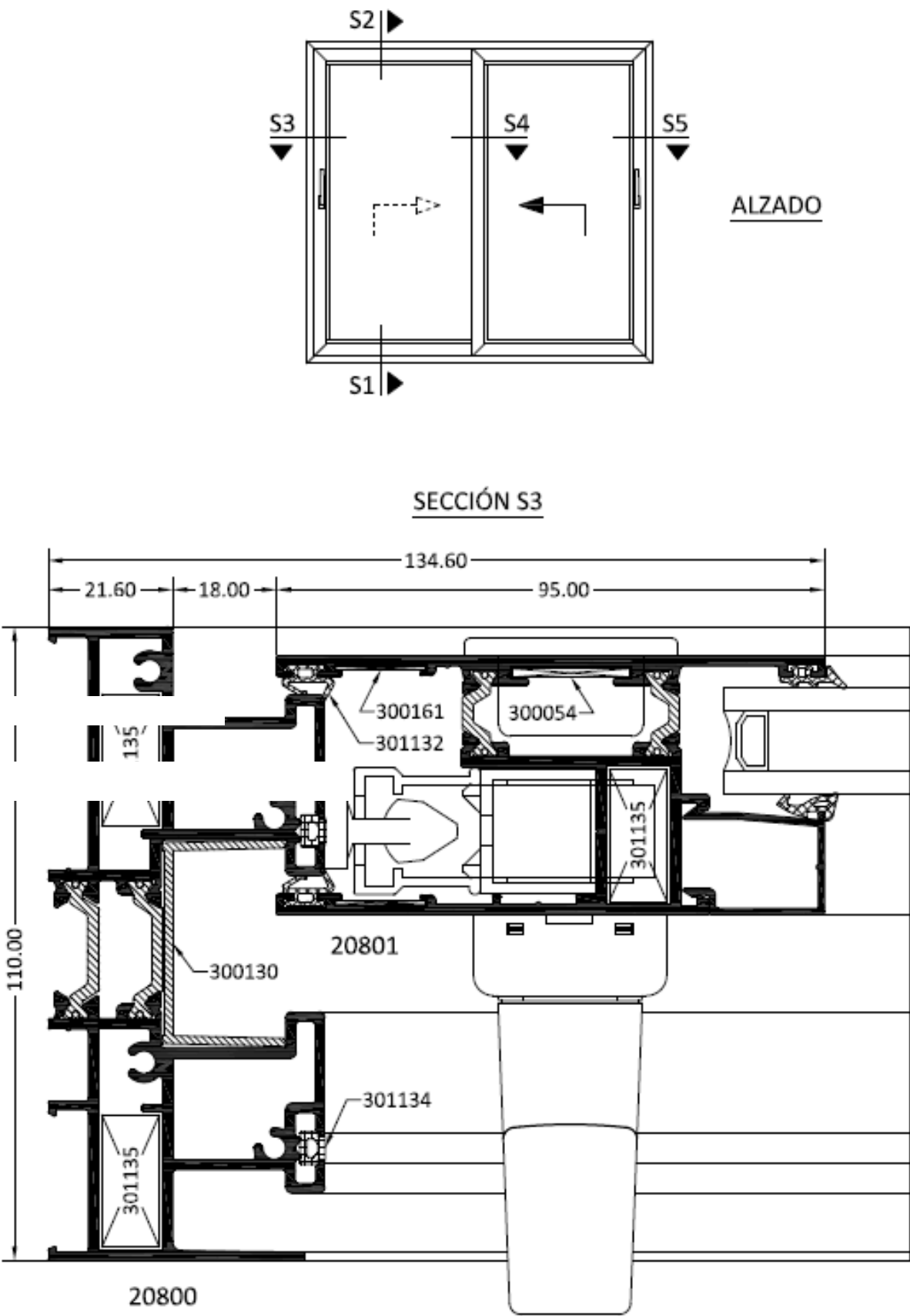


Los calzos C1 deben colocarse inmediatamente encima de las ruedas.
La distancia mínima entre la esquina del bastidor y el borde más cercano del calzo, tanto C1 como C2, nunca debe ser menor de 50 mm.

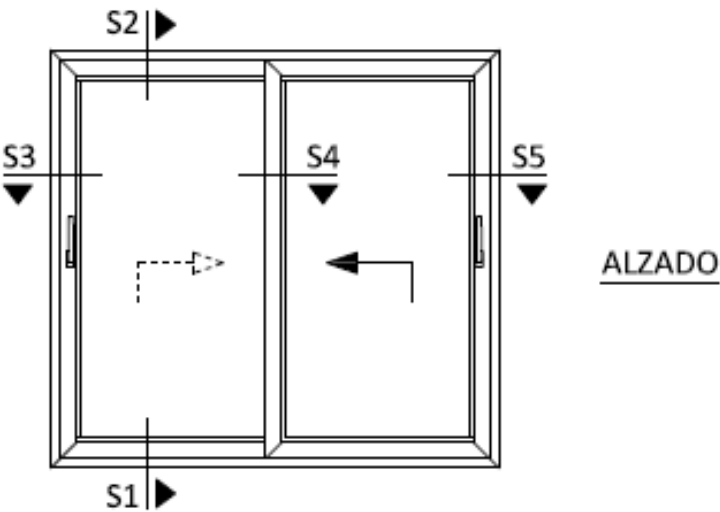
6. SECCIONES - 2 HOJAS ELEVABLES



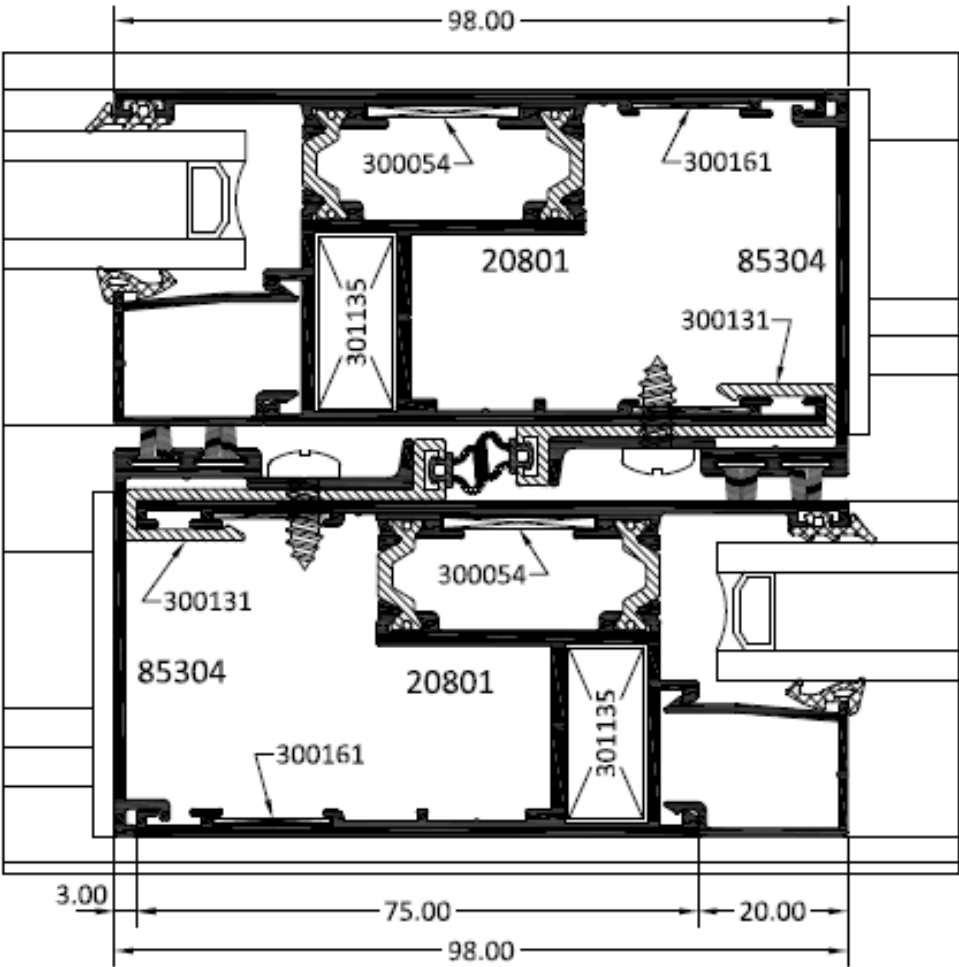
6. SECCIONES - 2 HOJAS ELEVABLES



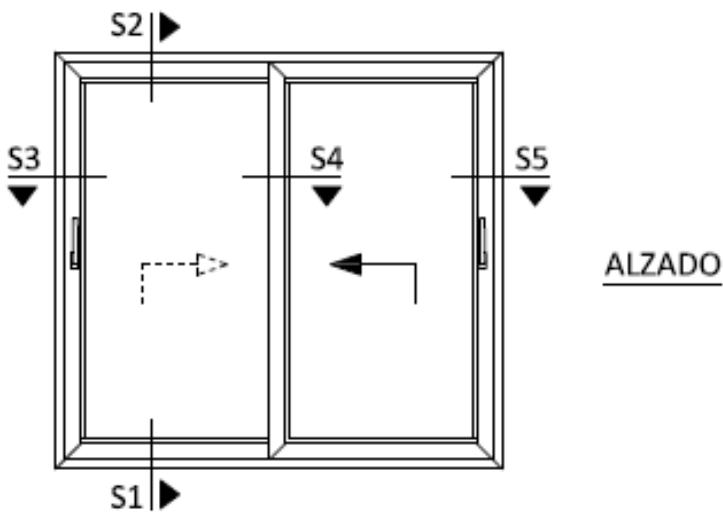
6. SECCIONES - 2 HOJAS ELEVABLES



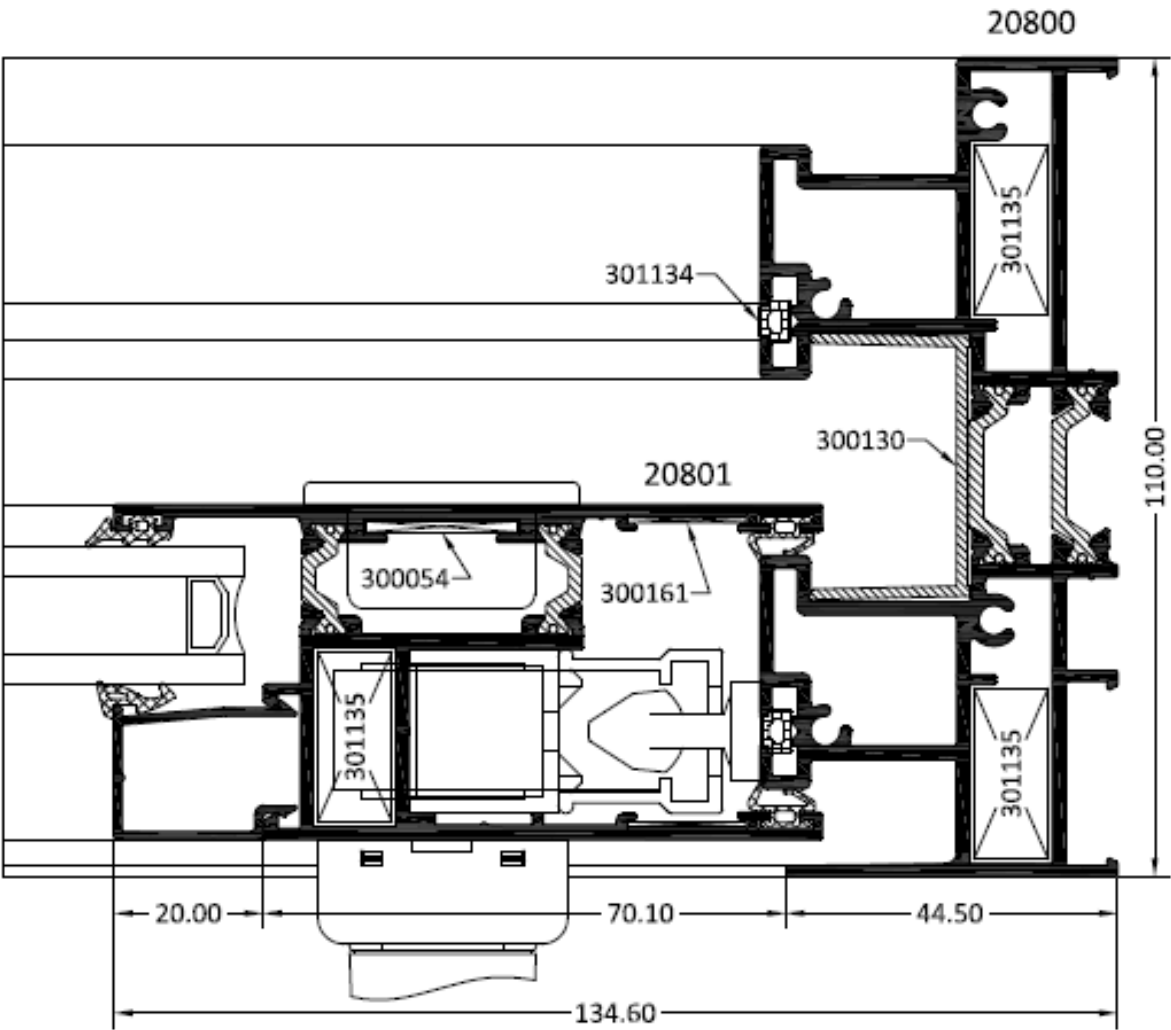
SECCIÓN S4



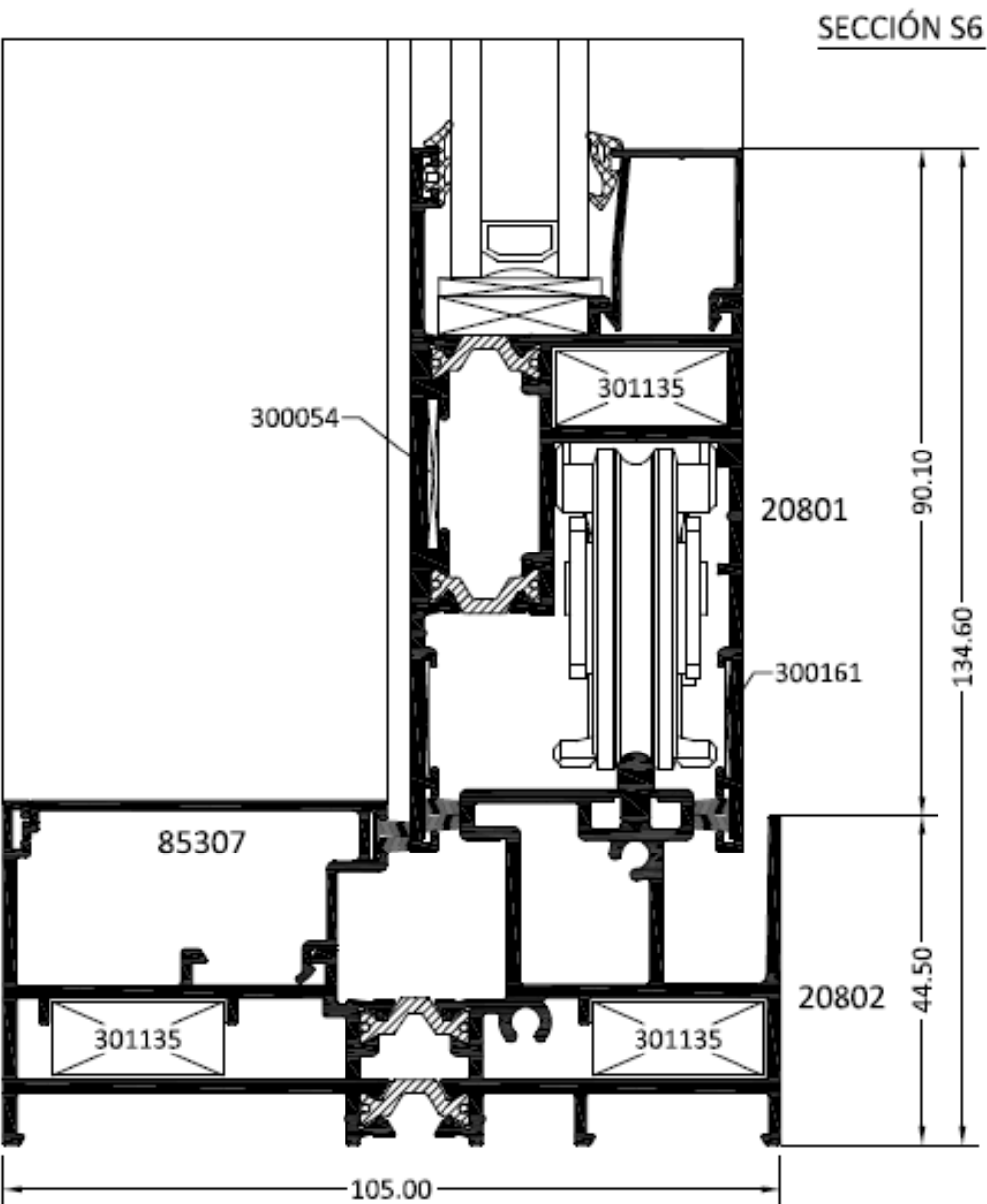
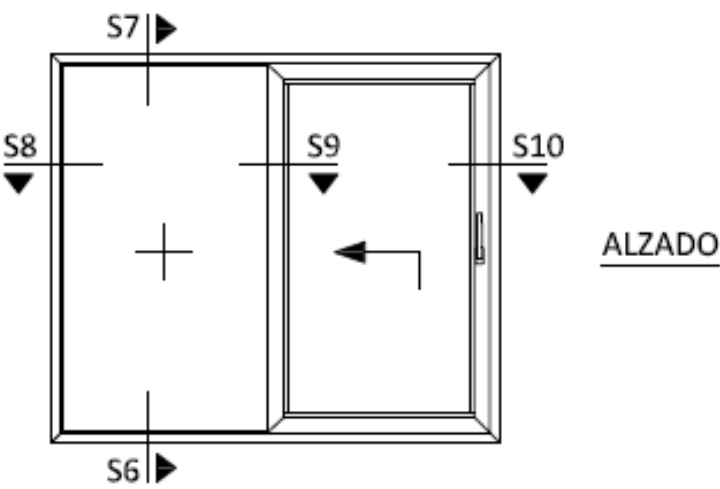
6. SECCIONES - 2 HOJAS ELEVABLES



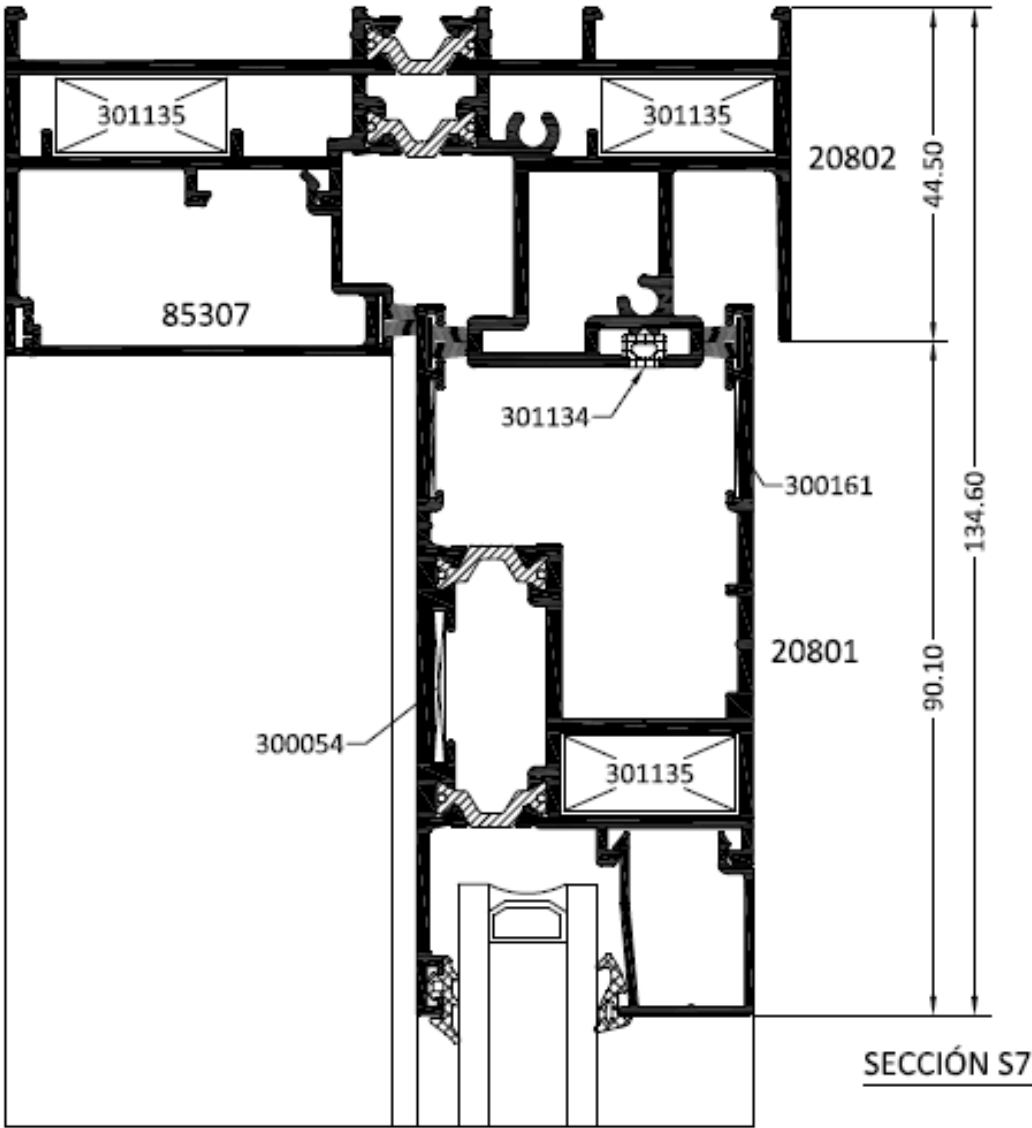
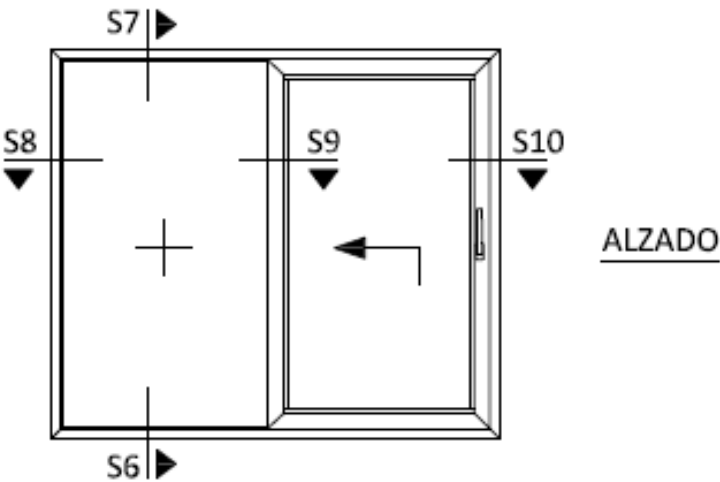
SECCIÓN S5



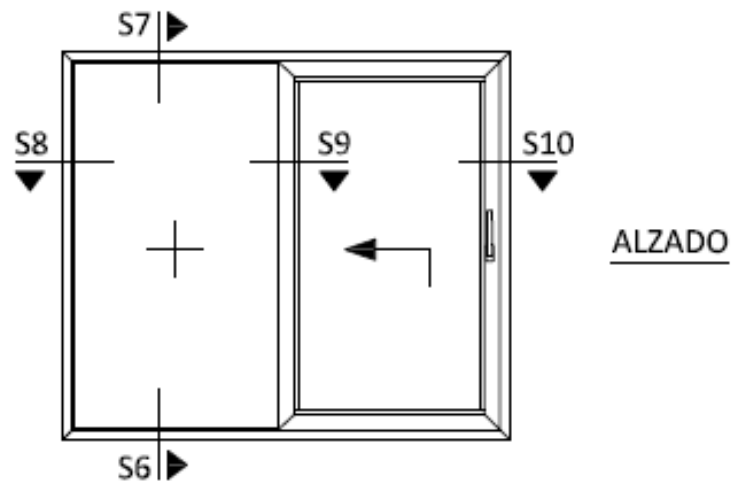
6. SECCIONES - 1 HOJA ELEV. + FIJO



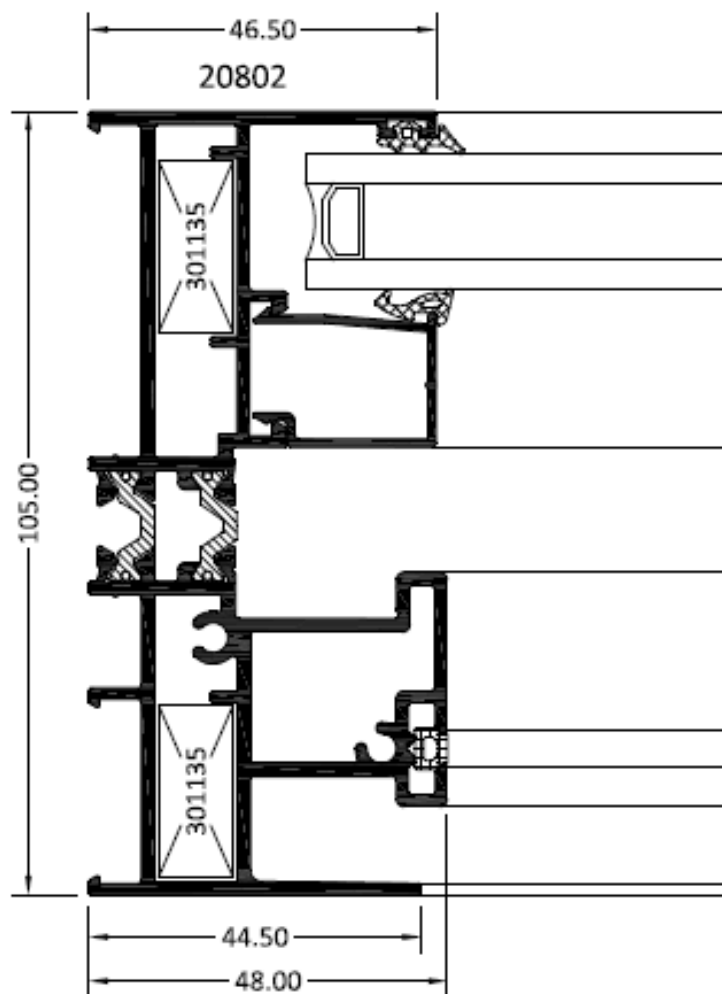
6. SECCIONES - 1 HOJA ELEV. + FIJO



6. SECCIONES - 1 HOJA ELEV. + FIJO

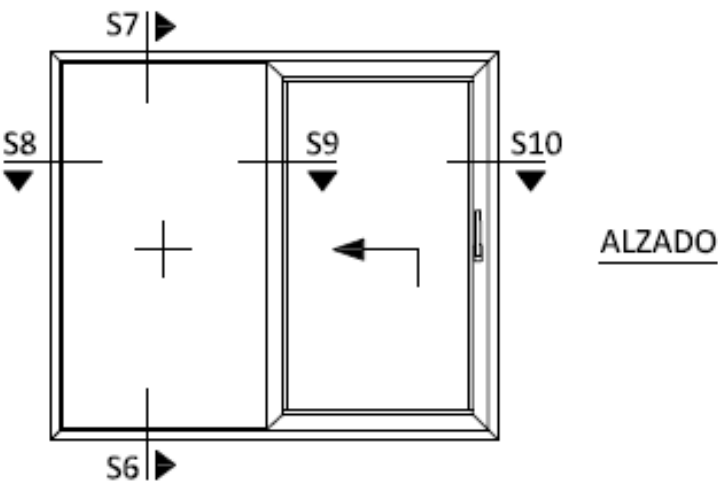


SECCIÓN S8

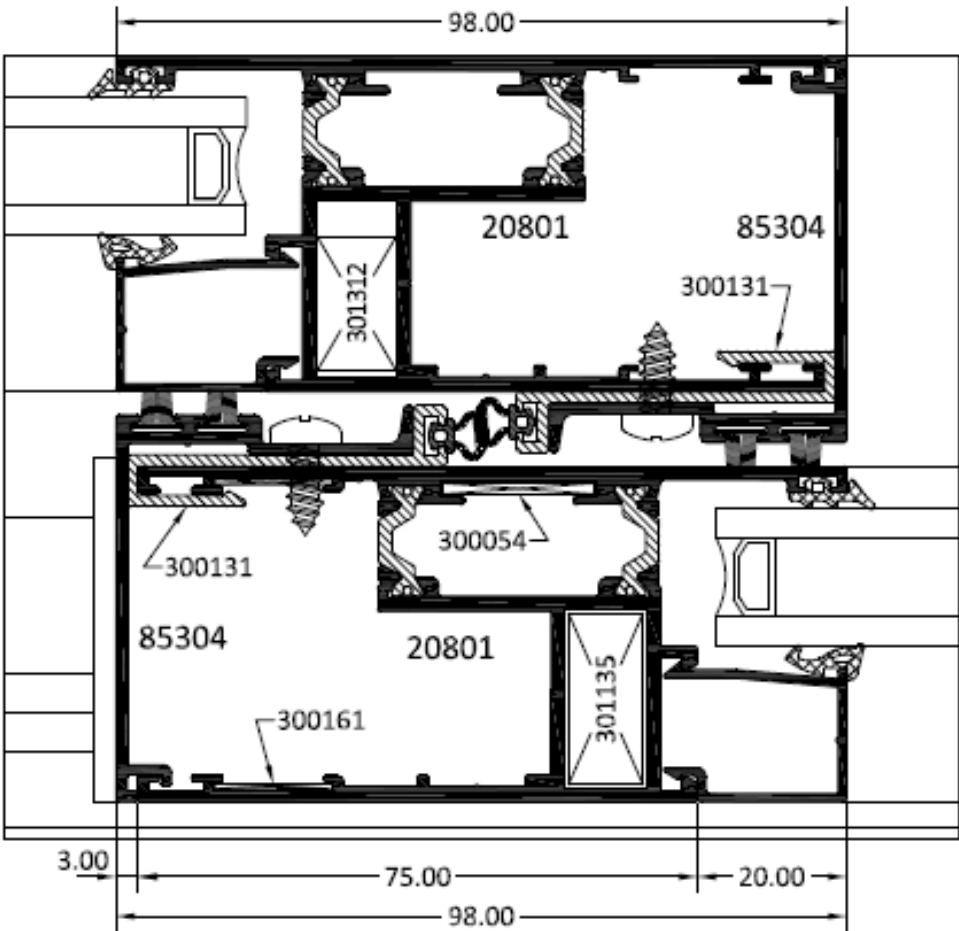


* la parte fija del marco debe acristalarse en taller.

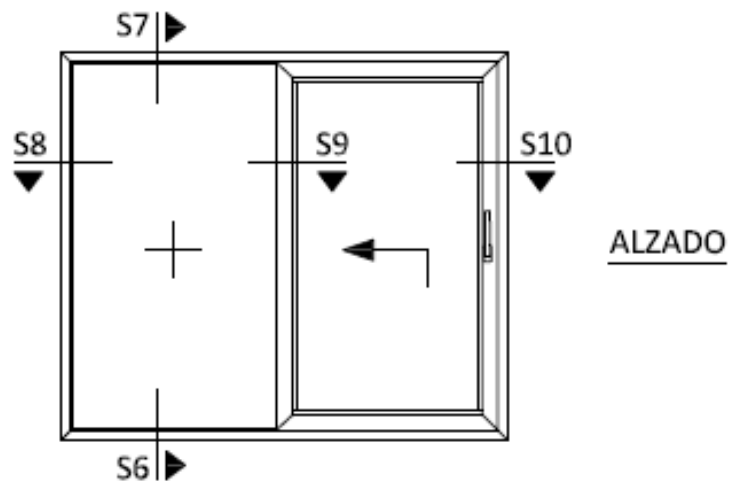
6. SECCIONES - 1 HOJA ELEV. + FIJO



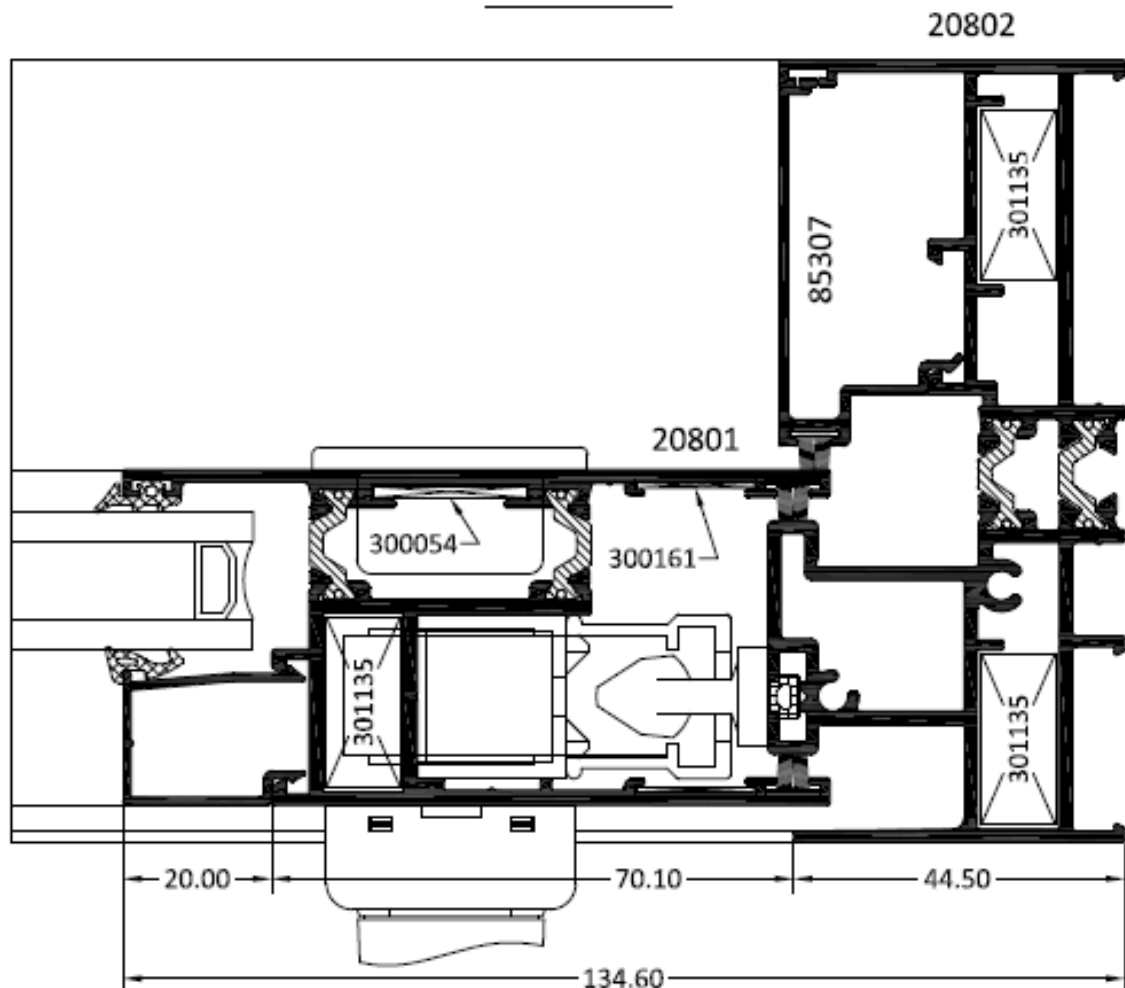
SECCIÓN S9



6. SECCIONES - 1 HOJA ELEV. + FIJO

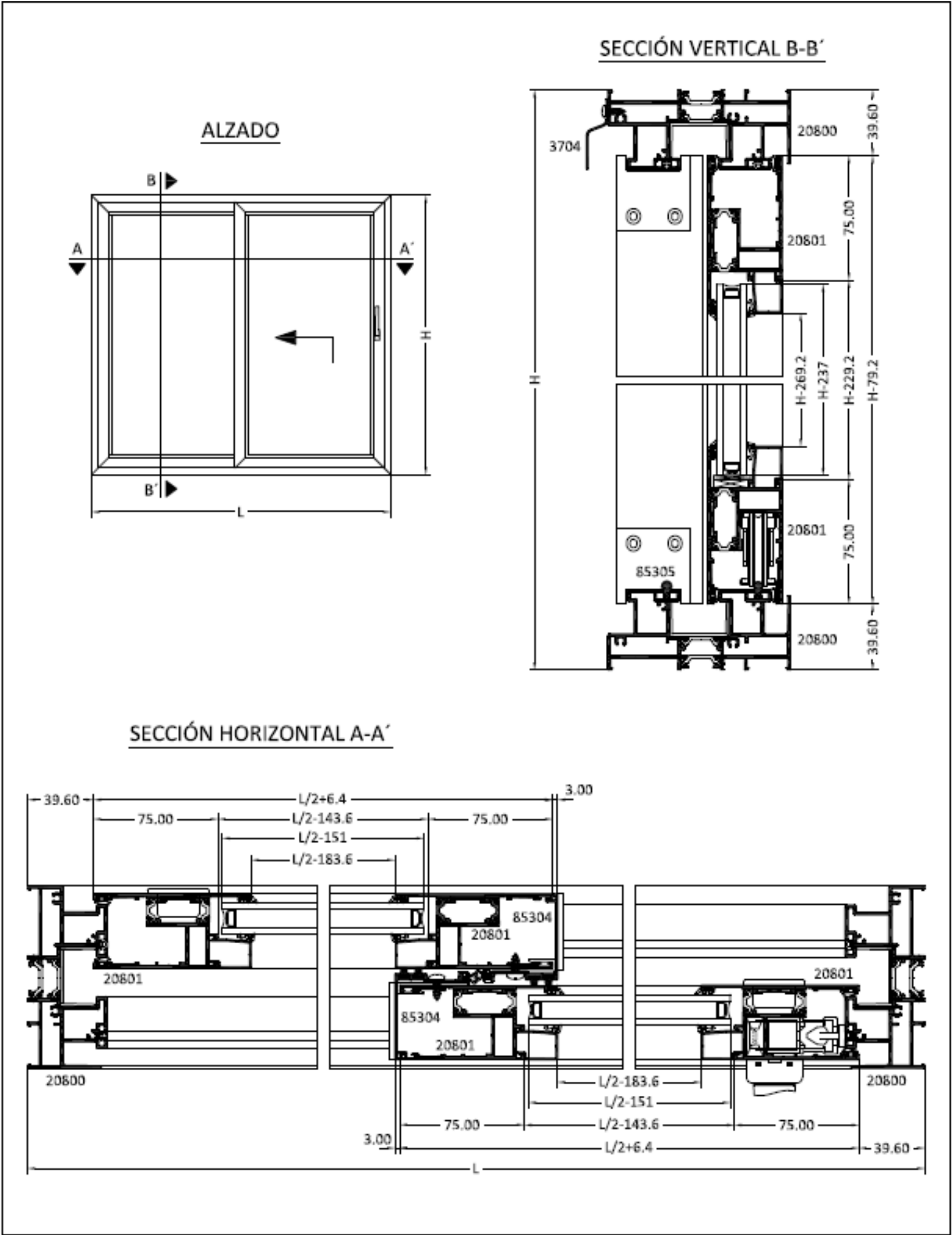


SECCIÓN S10



* la parte fija del marco debe acristalarse en taller.

7. CORTE - 2 H.1 H FIJA Y 1 H ELEVABLE.












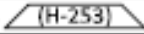

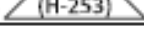
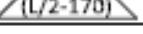
7. CORTE - 2 H.1 H FIJA Y 1 H ELEVABLE.

LISTA DE CORTE

PERFIL	DENOMINACIÓN	UDS	CORTE
85305	Carril rodadura (sólo marco inferior)	2	
20800	Cerco perimetral horizontal	2	
20800	Cerco perimetral vertical	2	
20801	Hoja perimetral horizontal	4	
20801	Hoja perimetral vertical	4	
85304	Perfil de cruce	2	
3704	Visera	1	
3763	Tirador (opcional)	1-2	
3764	Base tirador (opcional)	1-2	
(*)	Junquillo (horizontal)	4	
(*)	Junquillo (vertical)	4	

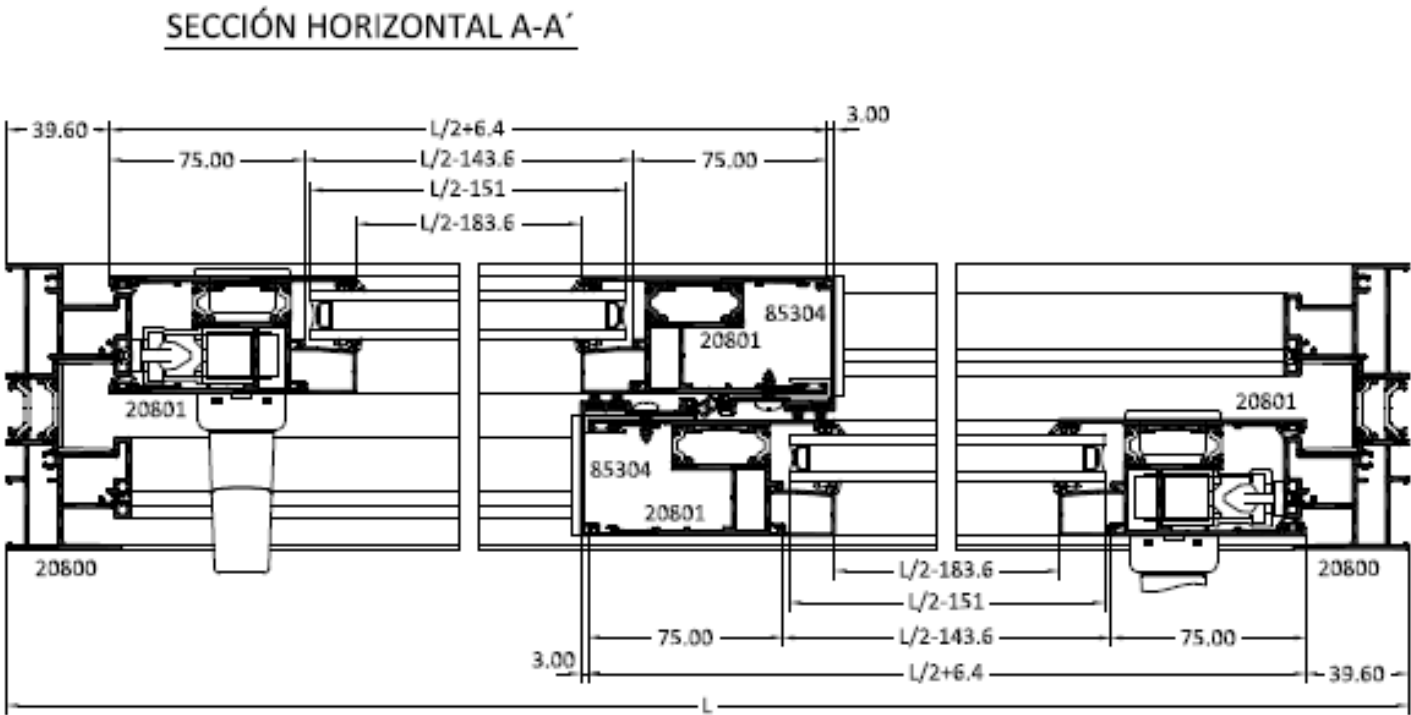
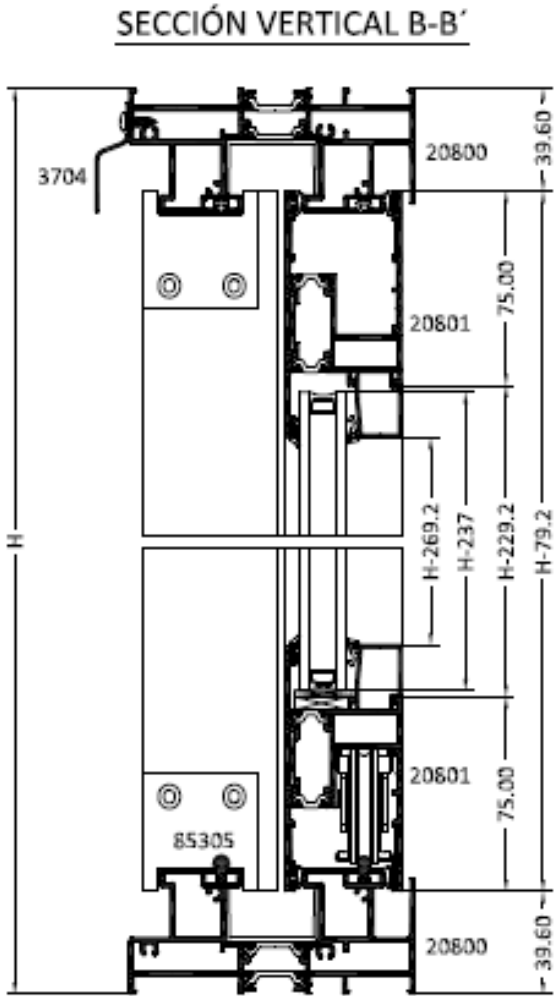
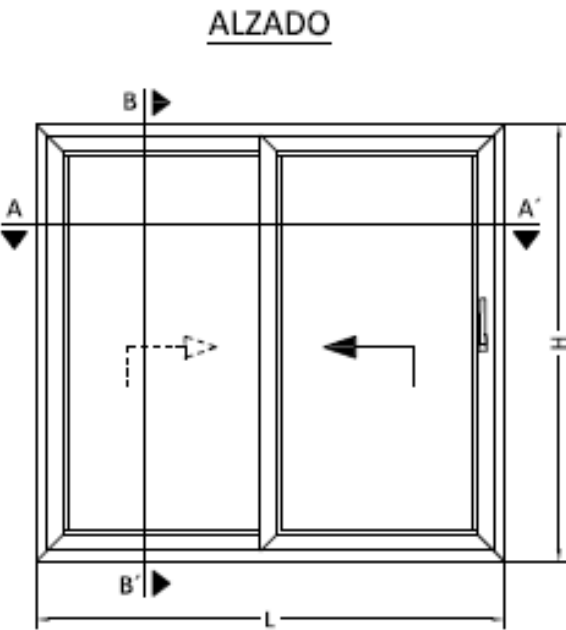
(*) Para la elección de junquillo consultar hoja de acristalamiento

RELACIÓN DE HERRAJE Y ACCESORIOS

REFERENCIA	DENOMINACIÓN	UDS	CORTE
301135	Escuadra bloqueo para marco y hoja	16	
300054	Escuadra alineación exterior	8	
300161	Escuadra alineación 16x1	16	
301131	Engatillado de cruce	2	
301133	Junta de cierre para engatillado de cruce	2	
300395	Felpa 7x6 con lámina	4	
301130	U de marco	4	2  + 2 
301134	Perfil de cierre para canal	6	4  + 2 
301132	Junta elevable	12	4  + 8 
301150	Conjunto 2 hojas guía central	1	
301154	Cortavientos	2	
301084	Kit carros elevable 300 Kg	1	
301087	Calzo inferior cremona	1	
301088	Calzo para cremona	4	
301089	Bulón de cierre elevable	2	
301090	Tornillo para manilla M6x50	2	
301092	Tornillo 7982 - 4.8x60	7	
301093	Tornillo 7982 - 4.8x25	4	
301094	Tornillo 7982 - 4.8x32	4	
301095	Tornillo 7982 - 4.8x38	2	
(según color)	Manilla elevable recta	1	
(según color)	Tirador uñero exterior	1	
301078 301079 301080 301081	Cremona elevadora	1	Altura hoja 850 - 1270 Altura hoja 1220 - 1850 Altura hoja 1851 - 2350 Altura hoja 2100 - 2750
301099 301100 301101 301102	Varilla de conexión	1	Ancho hoja 700 - 1600 Ancho hoja 1601 - 1850 Ancho hoja 1851 - 2350 Ancho hoja 2351 - 3300
301103	Carro para hoja fija	2	
300593	Salida de agua con deflector	4-6	
300532	Junta de acristalamiento exterior	8	4  + 4 
(**)	Junta de acristalamiento interior	8	4  + 4 

(**) Para la elección de la junta de acristalamiento interior consultar hoja de acristalamiento

7. CORTE - 2 HOJAS ELEVABLES.









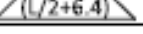





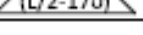
7. CORTE - 2 HOJAS ELEVABLES.

LISTA DE CORTE

PERFIL	DENOMINACIÓN	UDS	CORTE
85305	Carril rodadura (sólo marco inferior)	2	
20800	Cerco perimetral horizontal	2	
20800	Cerco perimetral vertical	2	
20801	Hoja perimetral horizontal	4	
20801	Hoja perimetral vertical	4	
85304	Perfil de cruce	2	
3704	Visera	1	
3763	Tirador (opcional)	1-2	
3764	Base tirador (opcional)	1-2	
(*)	Junquillo (horizontal)	4	
(*)	Junquillo (vertical)	4	

(*) Para la elección de junquillo consultar hoja de acristalamiento

RELACIÓN DE HERRAJE Y ACCESORIOS

REFERENCIA	DENOMINACIÓN	UDS	CORTE
301135	Escuadra bloqueo para marco y hoja	16	
300054	Escuadra alineación exterior	8	
300161	Escuadra alineación 16x1	16	
301131	Engatillado de cruce	2	
301133	Junta de cierre para engatillado de cruce	2	
300395	Felpa 7x6 con lámina	4	
301130	U de marco	4	2  + 2 
301134	Perfil de cierre para canal	6	4  + 2 
301132	Junta elevable	12	4  + 8 
301150	Conjunto 2 hojas guía central	1	
301154	Cortavientos	2	
301084	Kit carros elevable 300 Kg	2	
301087	Calzo inferior cremona	2	
301088	Calzo para cremona	8	
301089	Bulón de cierre elevable	4	
301090	Tornillo para manilla M6x50	4	
301092	Tornillo 7982 - 4.8x60	14	
301093	Tornillo 7982 - 4.8x25	8	
301094	Tornillo 7982 - 4.8x32	8	
301095	Tornillo 7982 - 4.8x38	4	
(según color)	Manilla elevable recta	2	
(según color)	Tirador uñero exterior	2	
301078 301079 301080 301081	Cremona elevadora	2	Altura hoja 850 - 1270 Altura hoja 1220 - 1850 Altura hoja 1851 - 2350 Altura hoja 2100 - 2750
301099 301100 301101 301102	Varilla de conexión	2	Ancho hoja 700 - 1600 Ancho hoja 1601 - 1850 Ancho hoja 1851 - 2350 Ancho hoja 2351 - 3300
300593	Salida de agua con deflector	4-6	
300532	Junta de acristalamiento exterior	8	4  + 4 
(**)	Junta de acristalamiento interior	8	4  + 4 

(**) Para la elección de la junta de acristalamiento interior consultar hoja de acristalamiento


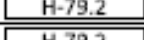



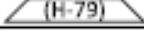
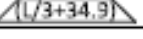




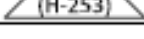
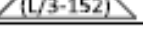
7. CORTE - 3 H. 1 H FIJA Y 2 H ELEVABLES

LISTA DE CORTE

PERFIL	DENOMINACIÓN	UDS	CORTE
85305	Carril rodadura (sólo marco inferior)	2	
20800	Cerco perimetral horizontal	2	
20800	Cerco perimetral vertical	2	
20801	Hoja perimetral horizontal	6	
20801	Hoja perimetral vertical	6	
85304	Perfil de cruce	4	
3704	Visera	1	
3763	Tirador (opcional)	2-4	
3764	Base tirador (opcional)	2-4	
(*)	Junquillo (horizontal)	6	
(*)	Junquillo (vertical)	6	

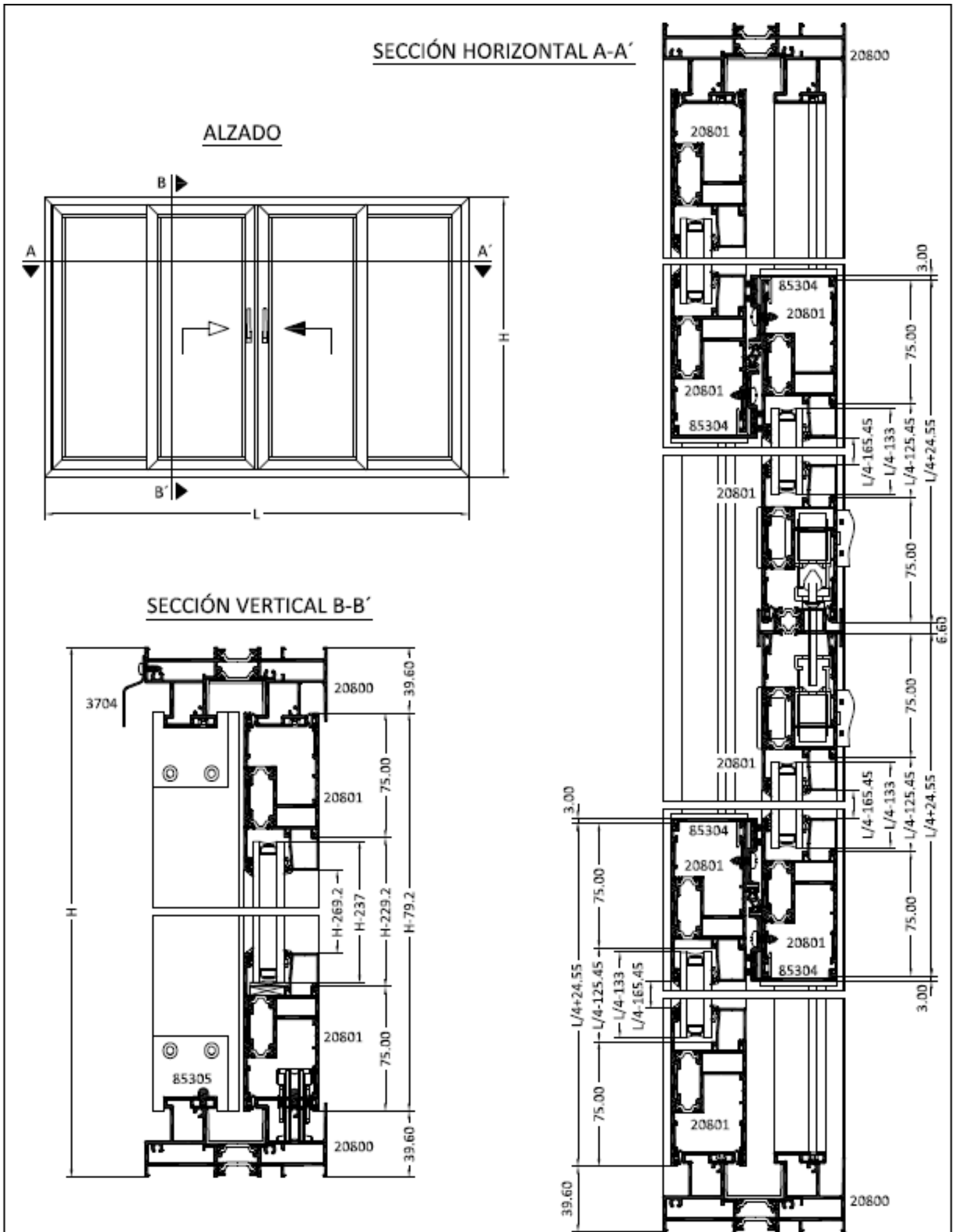
(*) Para la elección de junquillo consultar hoja de acristalamiento

RELACIÓN DE HERRAJE Y ACCESORIOS

REFERENCIA	DENOMINACIÓN	UDS	CORTE
301135	Escuadra bloqueo para marco y hoja	20	
300054	Escuadra alineación exterior	12	
300161	Escuadra alineación 16x1	24	
301131	Engatillado de cruce	4	
301133	Junta de cierre para engatillado de cruce	4	
300395	Felpa 7x6 con lámina	8	
301130	U de marco	4	2  + 2 
301134	Perfil de cierre para canal	6	4  + 2 
301132	Junta elevable	16	4  + 12 
301084	Kit carros elevable 300 Kg	2	
301150	Conjunto 2 hojas guía central	2	
301154	Cortavientos	4	
301087	Calzo inferior cremona	2	
301088	Calzo para cremona	8	
301089	Bulón de cierre elevable	4	
301090	Tornillo para manilla M6x50	4	
301092	Tornillo 7982 - 4.8x60	14	
301093	Tornillo 7982 - 4.8x25	8	
301094	Tornillo 7982 - 4.8x32	8	
301095	Tornillo 7982 - 4.8x38	4	
(según color)	Manilla elevable recta	2	
(según color)	Tirador uñero exterior	2	
301078 301079 301080 301081	Cremona elevadora	2	Altura hoja 850 - 1270 Altura hoja 1220 - 1850 Altura hoja 1851 - 2350 Altura hoja 2100 - 2750
301099 301100 301101 301102	Varilla de conexión	2	Ancho hoja 700 - 1600 Ancho hoja 1601 - 1850 Ancho hoja 1851 - 2350 Ancho hoja 2351 - 3300
300593	Salida de agua con deflector	4-6	
301103	Carro para hoja fija	2	
300532	Junta de acristalamiento exterior	10	6  + 4 
(**)	Junta de acristalamiento interior	10	6  + 4 


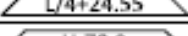
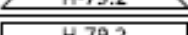


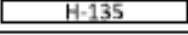
(**) Para la elección de la junta de acristalamiento interior consultar hoja de acristalamiento

7. CORTE - 4 H. 2 H FIJAS Y 2 H ELEVABLES









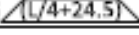




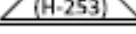
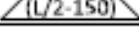
7. CORTE - 4 H. 2 H FIJAS Y 2 H ELEVABLES

LISTA DE CORTE

PERFIL	DENOMINACIÓN	UDS	CORTE
85305	Carril rodadura (sólo marco inferior)	2	
20800	Cerco perimetral horizontal	2	
20800	Cerco perimetral vertical	2	
20801	Hoja perimetral horizontal	8	
20801	Hoja perimetral vertical	8	
85304	Perfil de cruce	4	
-----	Unión de cuatro hojas	1	
3704	Visera	1	
3763	Tirador (opcional)	2-6	
3764	Base tirador (opcional)	2-6	
(*)	Junquillo (horizontal)	8	
(*)	Junquillo (vertical)	8	

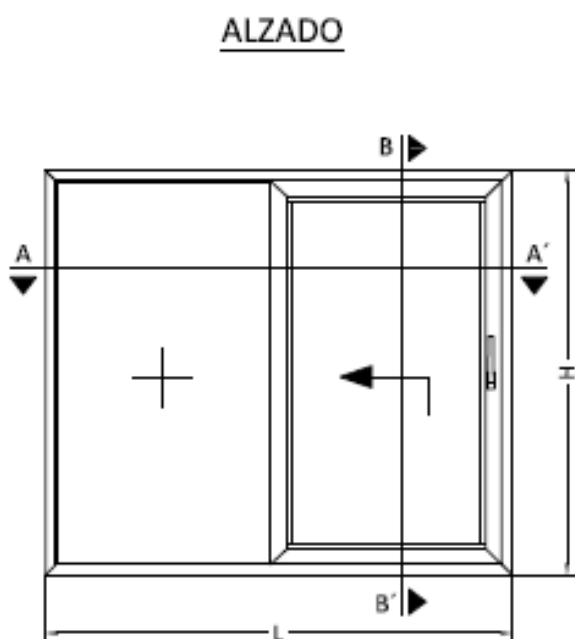
(*) Para la elección de junquillo consultar hoja de acristalamiento

RELACIÓN DE HERRAJE Y ACCESORIOS

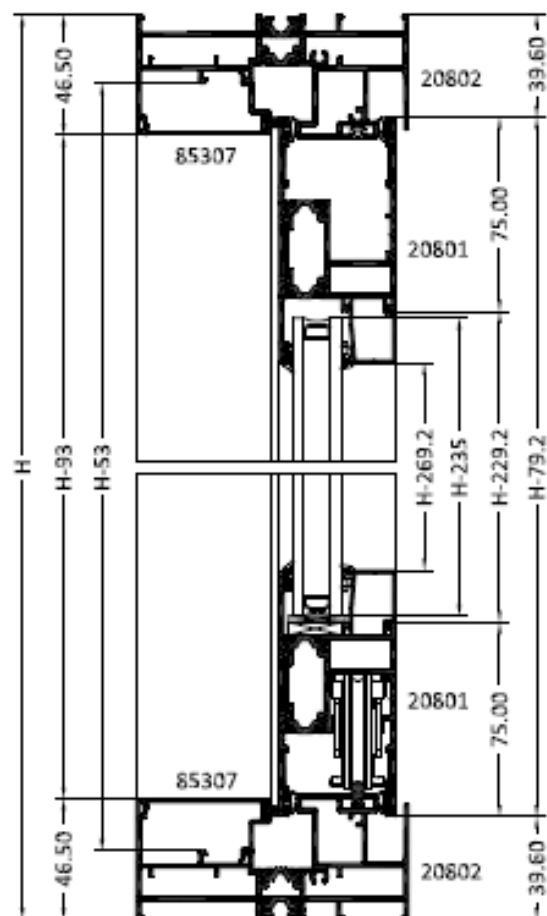
REFERENCIA	DENOMINACIÓN	UDS	CORTE
301135	Escuadra bloqueo para marco y hoja	24	
300054	Escuadra alineación exterior	16	
300161	Escuadra alineación 16x1	32	
301131	Engatillado de cruce	4	
301133	Junta de cierre para engatillado de cruce	4	
300395	Felpa 7x6 con lámina	8	
301130	U de marco	4	2  + 2 
301134	Perfil de cierre para canal	6	4  + 2 
301132	Junta elevable	12	6  + 16 
301084	Kit carros elevable 300 Kg	2	
301150	Conjunto 2 hojas guía central	2	
301154	Cortavientos	6	
301096	Contraplaca para cierre 4 hojas	4	
301067	Calzo inferior cremona	2	
301088	Calzo para cremona	8	
301089	Bulón de cierre elevable	4	
301090	Tornillo para manilla M6x50	4	
301092	Tornillo 7982 - 4.8x60	14	
301093	Tornillo 7982 - 4.8x25	8	
301094	Tornillo 7982 - 4.8x32	8	
301095	Tornillo 7982 - 4.8x36	4	
(según color)	Manilla elevable recta	2	
(según color)	Tirador uñero exterior	2	
301078	Cremona elevadora	2	Altura hoja 850 - 1270
301079			Altura hoja 1220 - 1850
301080			Altura hoja 1851 - 2350
301081			Altura hoja 2100 - 2750
301099	Varilla de conexión	2	Ancho hoja 700 - 1600
301100			Ancho hoja 1601 - 1850
301101			Ancho hoja 1851 - 2350
301102			Ancho hoja 2351 - 3300
300593	Salida de agua con deflector	4-6	
301103	Carro para hoja fija	4	
300532	Junta de acristalamiento exterior	16	8  + 8 
(**)	Junta de acristalamiento interior	16	8  + 8 

(**) Para la elección de la junta de acristalamiento interior consultar hoja de acristalamiento

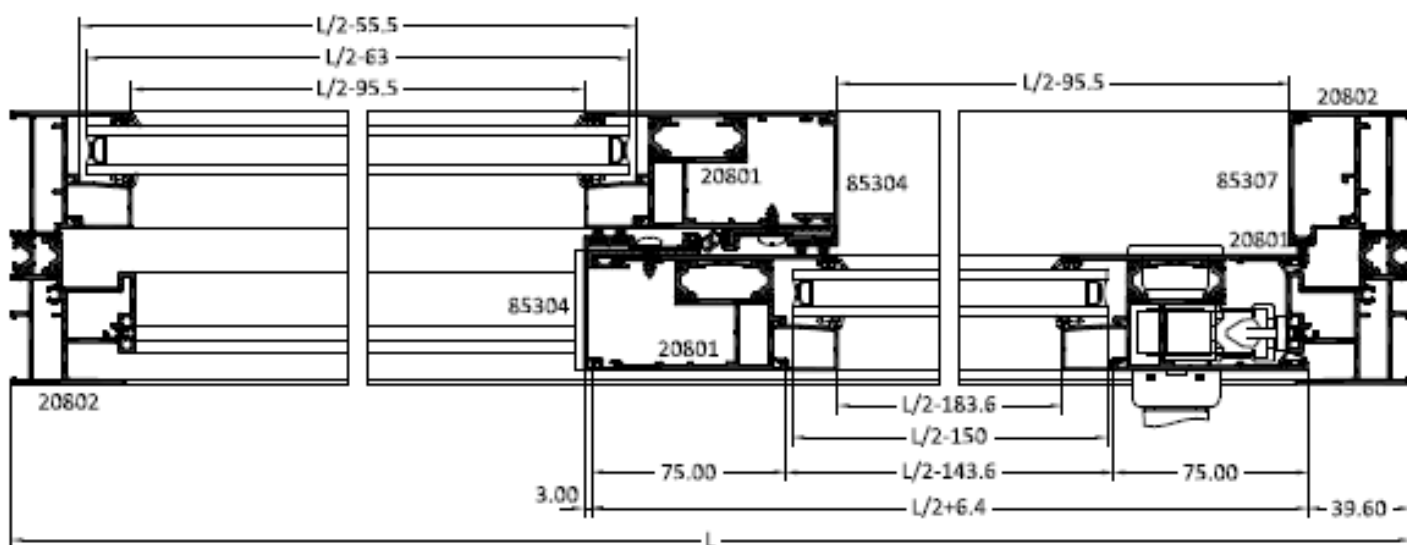
7. CORTE - 2 H. 1 H FIJA Y 1 H ELEVABLE.



SECCIÓN VERTICAL B-B'



SECCIÓN HORIZONTAL A-A'



* la parte fija del marco debe acristalarse en taller.

7. CORTE - 2 H. 1 H FIJA Y 1 H ELEVABLE.

LISTA DE CORTE

PERFIL	DENOMINACIÓN	UDS	CORTE
85305	Carril rodadura (sólo marco inferior)	1	
20802	Cerco fijo	2	
20801	Hoja perimetral horizontal	2	
20801	Hoja perimetral vertical	2	
85307	Junquillo para fijo	2	
85304	Perfil de cruce	2	
3763	Tirador (opcional)	1-2	
3764	Base tirador (opcional)	1-2	
(*)	Junquillo (HOJA)	2	
(*)	Junquillo (FIJO)	2	
Vidrio hoja (1 ud. L/2-150 x H-235) + Vidrio fijo (1 ud. L/2-63 x H-60)			

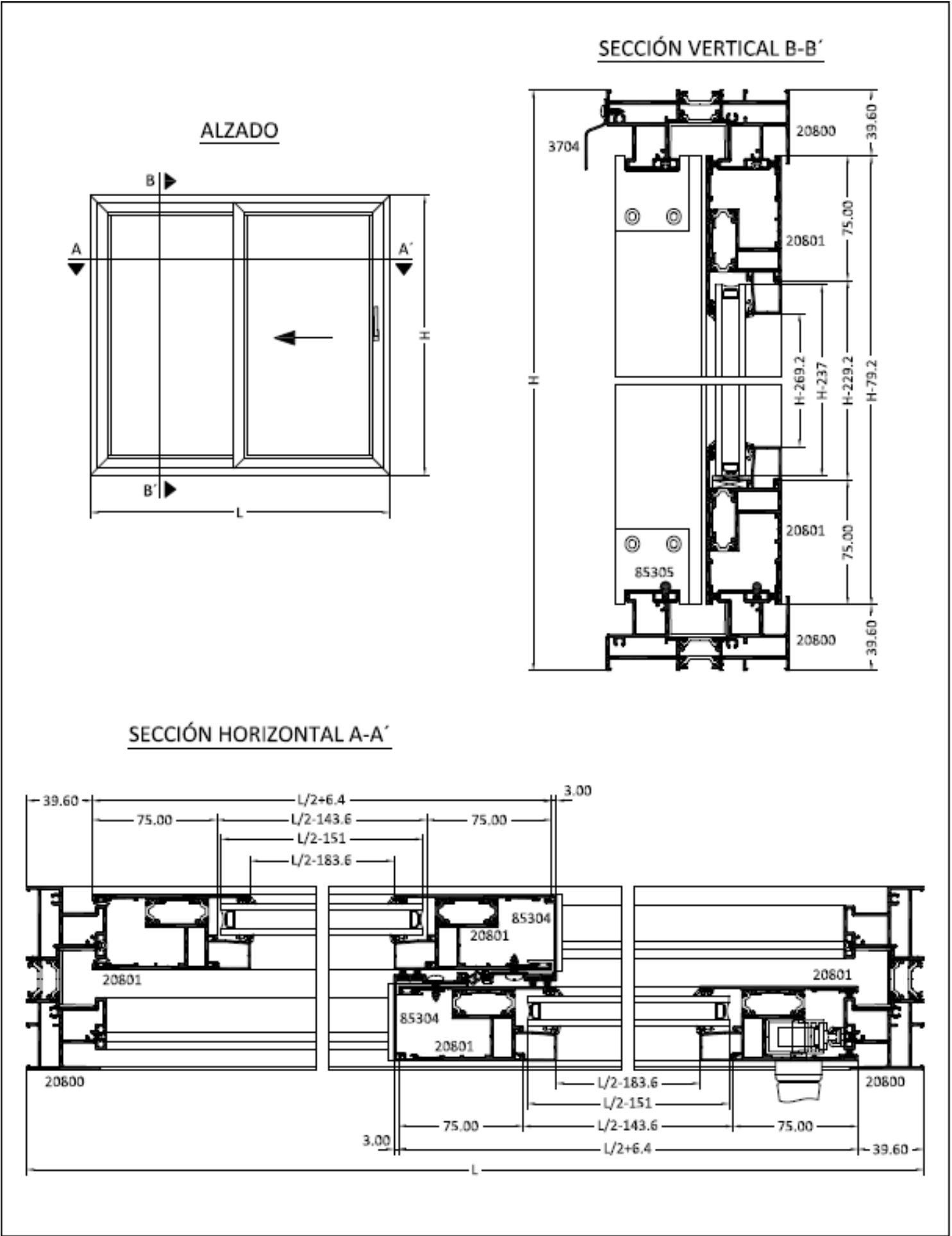
(*) Para la elección de junquillo consultar hoja de acristalamiento

RELACIÓN DE HERRAJE Y ACCESORIOS

REFERENCIA	DENOMINACIÓN	UDS	CORTE
301135	Escuadra bloqueo para marco y hoja	12	
301312	Unión de T fijo elevable	2	
300054	Escuadra alineación exterior	4	
300161	Escuadra alineación 16x1	8	
301131	Engatillado de cruce	2	
301133	Junta de cierre para engatillado de cruce	2	
300395	Felpa 7x6 con lámina	4	
301134	Perfil de cierre para canal	3	
301132	Junta elevable	6	
301150	Conjunto 2 hojas guía central	1	
301154	Cortavientos	2	
301084	Kit carros elevable 300 Kg	1	
301087	Calzo inferior cremona	1	
301088	Calzo para cremona	4	
301089	Bulón de cierre elevable	2	
301090	Tornillo para manilla M6x50	2	
301092	Tornillo 7982 - 4.8x60	7	
301093	Tornillo 7982 - 4.8x25	4	
301094	Tornillo 7982 - 4.8x32	4	
301095	Tornillo 7982 - 4.8x38	2	
(según color)	Manilla elevable recta	1	
(según color)	Tirador uñero exterior	1	
301078 301079 301080 301081	Cremona elevadora	1	<div>Altura hoja 850 - 1270</div> <div>Altura hoja 1220 - 1850</div> <div>Altura hoja 1851 - 2350</div> <div>Altura hoja 2100 - 2750</div>
301099 301100 301101 301102	Varilla de conexión	1	<div>Ancho hoja 700 - 1600</div> <div>Ancho hoja 1601 - 1850</div> <div>Ancho hoja 1851 - 2350</div> <div>Ancho hoja 2351 - 3300</div>
300593	Salida de agua con deflector	4-6	
300532	Junta de acristalamiento exterior (HOJA)	4	
300532	Junta de acristalamiento exterior (FIJO)	4	
(**)	Junta de acristalamiento interior	4	
(**)	Junta de acristalamiento interior	4	

(**) Para la elección de la junta de acristalamiento interior consultar hoja de acristalamiento

7. CORTE - 2 H.1 H FIJA Y 1 H EN LÍNEA.

















7. CORTE - 2 H. 1 H FIJA Y 1 H EN LÍNEA.

LISTA DE CORTE

PERFIL	DENOMINACIÓN	UDS	CORTE
85305	Carril rodadura (sólo marco inferior)	2	
20800	Cerco perimetral horizontal	2	
20800	Cerco perimetral vertical	2	
20801	Hoja perimetral horizontal	4	
20801	Hoja perimetral vertical	4	
85304	Perfil de cruce	2	
3704	Visera	1	
3763	Tirador (opcional)	1-2	
3764	Base tirador (opcional)	1-2	
(*)	Junquillo (horizontal)	4	
(*)	Junquillo (vertical)	4	

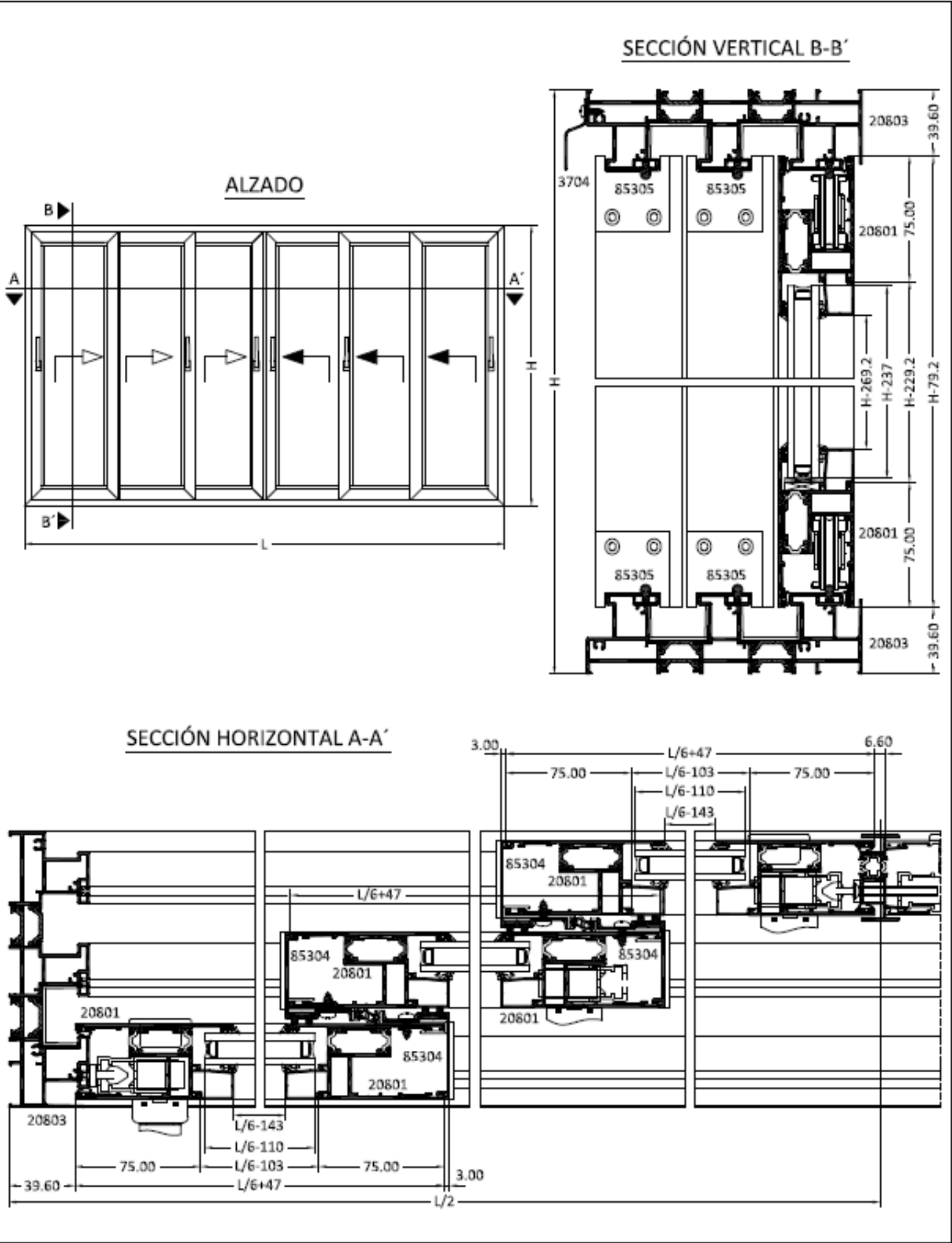
(*) Para la elección de junquillo consultar hoja de acristalamiento

RELCIÓN DE HERRAJE Y ACCESORIOS

REFERENCIA	DENOMINACIÓN	UDS	CORTE
301135	Escuadra bloqueo para marco y hoja	16	
300054	Escuadra alineación exterior	8	
300161	Escuadra alineación 16x1	16	
301131	Engatillado de cruce	2	
301133	Junta de cierre para engatillado de cruce	2	
300395	Felpa 7x6 con lámina	16	6  + 4 
301130	U de marco	4	2  + 2 
301134	Perfil de cierre para canal	6	4  + 2 
301132	Junta elevable	6	2  + 4 
301150	Conjunto 2 hojas guía central	1	
301154	Cortavientos	2	
301413	Perfil soporte multipunto (por metros)	1	
301003	Mecanismo multipunto 1800 mm 3 pto	1	
301004	Gancho marco para multipunto	3	
301007	Seguro anti-elevación	1	
301008	Manilla multipunto pequeña	1	
301103	Carro para hoja fija	2	
300593	Salida de agua con deflector	4-6	
300532	Junta de acristalamiento exterior	8	4  + 4 
(**)	Junta de acristalamiento interior	8	4  + 4 

(**) Para la elección de la junta de acristalamiento interior consultar hoja de acristalamiento

7. CORTE - 6 H CON MARCO 3 CARRILES




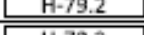









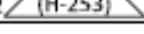

7. CORTE - 6 H CON MARCO 3 CARRILES

LISTA DE CORTE

PERFIL	DENOMINACIÓN	UDS	CORTE
85305	Carril rodadura (sólo marco inferior)	2	
20803	Cerco perimetral 3 carriles horizontal	2	
20803	Cerco perimetral 3 carriles vertical	2	
20801	Hoja perimetral horizontal	12	
20801	Hoja perimetral vertical	12	
85304	Perfil de cruce	8	
3704	Visera	1	
3763	Tirador (opcional)	3-6	
3764	Base tirador (opcional)	3-6	
(*)	Junquillo (horizontal)	12	
(*)	Junquillo (vertical)	12	

(*) Para la elección de junquillo consultar hoja de acristalamiento

RELACIÓN DE HERRAJE Y ACCESORIOS

REFERENCIA	DENOMINACIÓN	UDS	CORTE
301135	Escuadra bloqueo para marco y hoja	32	
300054	Escuadra alineación exterior	24	
300161	Escuadra alineación 16x1	48	
301131	Engatillado de cruce	8	
301133	Junta de cierre para engatillado de cruce	8	
300395	Felpa 7x6 con lámina	16	
301130	U de marco	8	4  + 4 
301134	Perfil de cierre para canal	9	6  + 3 
301132	Junta elevable	32	8  + 24 
301084	Kit carros elevable 300 Kg	6	
301150	Conjunto 2 hojas guía central	4	
301154	Cortavientos	10	
301096	Contraplaca para cierre 4 hojas	4	
301087	Calzo inferior cremona	6	
301088	Calzo para cremona	24	
301089	Bulón de cierre elevable	6	
301090	Tornillo para manilla M6x50	12	
301092	Tornillo 7982 - 4.8x60	42	
301093	Tornillo 7982 - 4.8x25	24	
301094	Tornillo 7982 - 4.8x32	24	
301095	Tornillo 7982 - 4.8x38	12	
(según color)	Manilla elevable recta	6	
(según color)	Tirador uñero exterior	6	
301078	Cremona elevadora	6	Altura hoja 850 - 1270
301079			Altura hoja 1220 - 1850
301080			Altura hoja 1851 - 2350
301081			Altura hoja 2100 - 2750
301099	Varilla de conexión	6	Ancho hoja 700 - 1600
301100			Ancho hoja 1601 - 1850
301101			Ancho hoja 1851 - 2350
301102			Ancho hoja 2351 - 3300
300593	Salida de agua con deflector	10-12	
300532	Junta de acristalamiento exterior	24	12  + 12 
(**)	Junta de acristalamiento interior	24	12  + 12 

(**) Para la elección de la junta de acristalamiento interior consultar hoja de acristalamiento

ESTAMOS EN CONTACTO

En Aluminios La Serena llevamos más de 40 años siendo un referente en la distribución de soluciones en aluminio. Fundada el 24 de abril de 1981, nuestra empresa ha evolucionado con un objetivo claro: ofrecer a los profesionales del sector productos de calidad, servicio ágil y asesoramiento técnico especializado.

📍 Pol. Ind. Montepozuelo, 57
06700 Villanueva de la Serena

☎ 924 845 011 / 617 35 74 08

✉ administracion@alulaser.es

🌐 alulaser.es

📍 Pol. Ind. Valdefuentes, C/ Pepino.
45638, Toledo

☎ 925 701 768

✉ laserenatalavera@alulaser.es

🌐 alulaser.es

